




SANITAIRE



- ÉDITION 2025 -



Découvrez **la gamme DOMAO**
qui répond à votre projet :



L'efficacité
en toute simplicité



LE CARRELAGE AU SERVICE DE VOS PROJETS

Propose une **gamme de carrelage** conçue pour s'adapter à tous types de projets, en intérieur comme en extérieur. Des **solutions adaptées aux besoins de chacun**. CARESO accompagne tous vos aménagements avec des produits alliant simplicité et efficacité.



VOTRE CONFIANCE, NOTRE SAVOIR-FAIRE

DOMA vous offre les solutions pour faire de votre salle de bains un espace de rêve ! En magasin chez nos **distributeurs membres ALGOREL**, nos professionnels vous orienteront dans vos choix d'aménagement. **Votre satisfaction est notre priorité.**



100

La fonctionnalité au meilleur rapport qualité-prix



200

Quand qualité rime avec esthétique



300

L'alliance de l'élégance et de la performance

DOMA



SOMMAIRE

	BAIN		
	> EN PRATIQUE		
	> PARE-BAINS		
	DOUCHE		
	> EN PRATIQUE	11	
	> PORTES ET PAROIS CADRÉES	12	
	> PAROIS FIXES À L'ITALIENNE	14	
	> PORTES ET PAROIS DÉCADRÉES	15	
	> RECEVEURS DE DOUCHE	18	
	> PANNEAUX MURAUX	21	
	HYDROTHERAPIE	24	
	> EN PRATIQUE	25	
	> ENSEMBLES DE DOUCHE ET DOUCHETTES	26	
	> COLONNES DE DOUCHE	28	
	MOBILIER ET VASQUES	30	
	> EN PRATIQUE	32	
	> COMPOSITION MEUBLES DE SALLE DE BAINS	34	
	ROBINETTERIE SALLE DE BAINS	60	
	> EN PRATIQUE	61	
	> SALLE DE BAINS	62	
	O6		ESPACE TOILETTES 72
	O7	> EN PRATIQUE	73
	O8	> WC À POSER	74
		> WC SUSPENDUS	75
		> BÂTI-SUPPORTS ET PLAQUES DE DÉCLENCHEMENT	76
		> MÉCANISMES DE CHASSE ET ABATTANTS	77
			CHAUFFAGE 78
		> EN PRATIQUE	79
		> RADIATEURS ÉLECTRIQUES	80
		> SÈCHE-SERVIETTES	81
		> POMPES	87
			CARRELAGE ET AUTRES REVÊTEMENTS 88
		> EN PRATIQUE	89
		> PANNEAUX DE CONSTRUCTION	90



BAIN



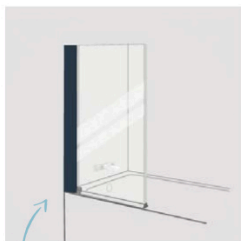
EN PRATIQUE

LE BAIN



➤ TRANSFORMER LA BAIGNOIRE EN DOUCHE

Le pare-bain est indispensable quand on souhaite se doucher dans une baignoire. Deux modèles sont proposés :



FIXE

Limite les projections d'eau



RELEVABLE



RELEVABLE

Donne un accès complet à la baignoire



RÉVERSIBLE

CONSEIL D'UTILISATION

Pour garantir la transparence du verre il est conseillé de ne pas utiliser de produits désincrustants, à base de chlore, de javel ou de solvants.

Ne pas utiliser d'éponges ou chiffons abrasifs. Rincer rapidement la face intérieure d'un coup de jet d'eau froide à la fin de chaque utilisation pour éviter les dépôts.



HAUTEUR
140 CM

➤ PARE-BAIN 1 VOLET PIVOTANT, H 140 CM

- Dim. : H 140 x L 80 cm
- 1 volet pivotant à 180°
- Profilé argent ou noir
- Verre Securit transparent, épaisseur 5 mm (minimise les risques de bris de verre en cas de choc, rupture ou incendie)
- Réversible (montage à droite ou à gauche)

Réf. Argent : 55920062

150,74 € HT (☞ 0,53 €)

180,89 € TTC (☞ 0,64 €)


Réf. Noir : 55920068

185,75 € HT (☞ 0,53 €)

222,90 € TTC (☞ 0,64 €)

Norme EN 14428





► PARE-BAIN 1 VOLET PIVOTANT, H 150 CM

- Dim. : H 150 x L 80 cm
- 1 volet pivotant à 180°
- Profilé argent
- Double poignée porte-serviettes
- Verre Securit transparent, épaisseur 5 mm (minimise les risques de bris de verre en cas de choc, rupture ou incendie)
- Verre déperlant (empêche les dépôts d'eau, de résidus et de calcaire)
- Réversible (montage à droite ou à gauche)

Norme EN 14428



Réf. 55920061

237,98 € HT (€ 0,53 €)

285,57 € TTC (€ 0,64 €)

► PARE-BAIN 1 VOLET PIVOTANT ET RELEVABLE, H 150 CM

- Dim. : H 150 x L 80 cm
- 1 volet pivotant à 180° et relevable de 28 cm
- Profilé argent
- Double poignées porte-serviettes
- Verre Securit transparent, épaisseur 5 mm (minimise les risques de bris de verre en cas de choc, rupture ou incendie)
- Verre déperlant (empêche les dépôts d'eau, de résidus et de calcaire)
- Réversible (montage à droite ou à gauche)
- Écran relevable de 28 cm : libère totalement l'espace bain pour faciliter le nettoyage (accès à la robinetterie), surveiller les enfants lors du bain ou pour profiter complètement de votre baignoire.
- Dégage la visibilité dans la salle de bains et révèle votre façade
- Manipulations faciles : l'écran remonte «tout seul»
- Étanchéité optimale : le joint est compressé sur le rebord de la baignoire grâce au verrouillage en position basse.»
- Pivote à 180° pour faciliter le nettoyage

Norme EN 14428



Réf. 55920063

269,23 € HT (€ 0,53 €)

323,07 € TTC (€ 0,64 €)





DOUCHE



EN PRATIQUE

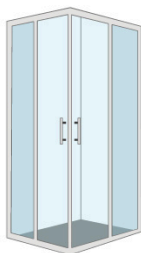
LA DOUCHE



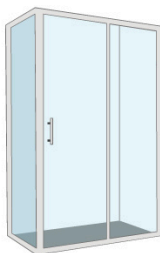
➤ QUEL ACCÈS DANS MA DOUCHE ?



DOUCHE
À L'ITALIENNE



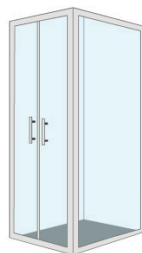
ACCÈS
D'ANGLE



COULISSANTES
À 2 PANNEAUX



PAROI
BATTANTE / PIVOTANTE



PORTES
BATTANTES

➤ QUELLE MATIÈRE POUR LE RECEVEUR DE MA DOUCHE ?

En résine : découpable (pour s'adapter parfaitement à votre projet), extraplat, plusieurs coloris au choix.
En céramique : facile à entretenir, très solide

JE PENSE À

- Mise en œuvre avec colle à base de polyuréthane
- Aux pieds de receveurs DOMAO



**VERRE SECURIT**

Minimise les risques de bris de verre en cas de choc, rupture ou incendie (verre de sécurité norme EN 14428).

HYGIÈNE

Déperlant (empêche les dépôts d'eau et de résidus) et anticalcaire.

PROFILÉ TRAITÉ ANTIBACTÉRIEN

Évite la prolifération de bactéries, de moisissures et de champignons sur les surfaces.

▶ ACCÈS D'ANGLE CADRÉ À 2 PANNEAUX COULISSANTS

- Hauteur 195 cm
- Verre transparent 6 mm Sécurité et déperlant
- Profilés en aluminium silver
- Poignée métallique chromée
- Installation réversible
- Portes coulissantes sur roues avec roulements à billes



Réf.	Caractéristiques	Extensibilité en cm	Passage en cm	Prix HT	Prix TTC
55040012	Panneau coulissant cadré (1 côté)	de 76 à 79	39	284,89 € (€ 0,94 €)	341,87 € (€ 1,13 €)
55040013	Panneau coulissant cadré (1 côté)	de 86 à 89	46	337,90 € (€ 0,94 €)	405,47 € (€ 1,13 €)

VERRE SECURIT

Minimise les risques de bris de verre en cas de choc, rupture ou incendie (verre de sécurité norme EN 14428).

HYGIÈNE

Déperlant (empêche les dépôts d'eau et de résidus) et anticalcaire.

PROFILÉ TRAITÉ ANTIBACTÉRIEN

Évite la prolifération de bactéries, de moisissures et de champignons sur les surfaces.



► PORTE PIVOTANTE CADRÉE

- Hauteur 195 cm
- Verre transparent 6 mm Sécurité et déperlant
- Profilés en aluminium silver
- Poignée métallique chromée
- Installation réversible
- Charnières vissées
- Ouverture extérieure



Réf.	Extensibilité en cm	Passage en cm	Prix HT	Prix TTC
55040018	de 76 à 82	57	371,97 € (€ 0,94 €)	446,36 € (€ 1,13 €)
55040002	de 86 à 92	67	383,33 € (€ 0,94 €)	459,99 € (€ 1,13 €)
55040021	de 96 à 102	77	409,83 € (€ 0,94 €)	491,80 € (€ 1,13 €)

► PAROI FIXE LATÉRALE CADRÉE


- Hauteur 195 cm
- Verre transparent 6 mm Sécurité et déperlant
- Profilés en aluminium silver
- Installation réversible



Réf.	Extensibilité en cm	Prix HT	Prix TTC
55040019	de 78 à 81	254,60 € (€ 0,94 €)	305,52 € (€ 1,13 €)
55040003	de 88 à 91	281,11 € (€ 0,94 €)	337,33 € (€ 1,13 €)
55040020	de 98 à 101	300,04 € (€ 0,94 €)	360,04 € (€ 1,13 €)



À associer avec les portes pivotantes ou coulissantes cadrées, ne se pose pas seule



► PORTE COULISSANTE CADRÉE À 2 PANNEAUX

- Hauteur 195 cm
- Verre transparent 6 mm Sécurité et déperlant
- Profilés en aluminium silver
- Portes coulissantes sur roues avec roulements à bille
- Poignée métallique chromée
- Installation réversible



Réf.	Extensibilité en cm	Passage en cm	Prix HT	Prix TTC
55040014	de 94 à 100	36	470,41 € (€ 0,94 €)	564,49 € (€ 1,13 €)
55040015	de 114 à 120	46	527,20 € (€ 0,94 €)	632,64 € (€ 1,13 €)
55040016	de 134 à 140	56	591,56 € (€ 0,94 €)	709,87 € (€ 1,13 €)
55040017	de 154 à 160	66	652,14 € (€ 0,94 €)	782,56 € (€ 1,13 €)

VERRE SECURIT

Minimise les risques de bris de verre en cas de choc, rupture ou incendie (verre de sécurité norme EN 14428).

HYGIÈNE

Déperlant (empêche les dépôts d'eau et de résidus) et anticalcaire.

PROFILÉ TRAITÉ ANTIBACTÉRIEN

Évite la prolifération de bactéries, de moisissures et de champignons sur les surfaces.

➤ PAROI FIXE POUR DOUCHE À L'ITALIENNE


- Hauteur 195 cm
- Verre transparent 6 mm Sécurit et déperlant
- Profilés en aluminium argent ou noir
- Avec barre de renfort L 100 cm
- Installation réversible



Argent	Noir	Extensibilité en cm	Prix HT	Prix TTC
55040026	55040027	de 77 à 78,5	371,97 € (€ 0,94 €)	446,36 € (€ 1,13 €)
55040001	55040028	de 87 à 88,5	383,33 € (€ 0,94 €)	459,99 € (€ 1,13 €)
55040022	55040023	de 97 à 98,5	394,00 € (€ 0,94 €)	472,80 € (€ 1,13 €)
55040000	55040024	de 117 à 118,5	413,62 € (€ 0,94 €)	496,34 € (€ 1,13 €)
55040004	55040025	de 137 à 138,5	459,05 € (€ 0,94 €)	550,86 € (€ 1,13 €)



OPTION

**MÂT DE PLAFOND POUR PAROI FIXE**

- Hauteur 297 cm
- Aluminium silver
- Installation réversible



Réf. 55040038

219,61 € HT (€ 0,02 €)

263,53 € TTC (€ 0,02 €)

**➤ VOLET PIVOTANT POUR PAROI FIXE**

- Dim. : L 37 x H 195 cm
- Verre transparent 6 mm Sécurit et déperlant
- Charnières chromées



Réf. Argent : 55040005

Réf. Noir : 55040029

182,67 € HT (€ 0,94 €)

219,20 € TTC (€ 1,13 €)

VERRE SECURIT


Minimise les risques de bris de verre en cas de choc, rupture ou incendie (verre de sécurité norme EN 14428).

HYGIÈNE

Déperlant (empêche les dépôts d'eau et de résidus) et anticalcaire.

PROFILÉ TRAITÉ ANTIBACTÉRIEN

Évite la prolifération de bactéries, de moisissures et de champignons sur les surfaces.



Ouverture intérieure et extérieure

➤ PORTE BATTANTE DÉCADRÉE 1 PANNEAU

- Hauteur 200 cm
- Verre transparent 6 mm Sécurité et déperlant
- Profilés en aluminium silver
- Charnières relevables
- Poignée métallique chromée
- Installation réversible



Réf.	Extensibilité en niche en cm	Extensibilité avec fixe en cm	Passage en cm	Prix HT	Prix TTC
55040030	de 72 à 78	de 74 à 80	59	421,19 € (€ 0,94 €)	505,43 € (€ 1,13 €)
55040031	de 78 à 84	de 80 à 86	65	421,19 € (€ 0,94 €)	505,43 € (€ 1,13 €)
55040007	de 84 à 90	de 86 à 92	71	443,90 € (€ 0,94 €)	532,69 € (€ 1,13 €)
55040032	de 90 à 96	de 92 à 98	77	470,41 € (€ 0,94 €)	564,49 € (€ 1,13 €)

➤ PORTE BATTANTE DÉCADRÉE 2 PANNEAUX

- Hauteur 200 cm
- Verre transparent 6 mm Sécurité et déperlant
- Profilés en aluminium silver
- Charnières relevables
- Poignée métallique chromée
- Installation réversible



Ouverture intérieure et extérieure

Réf.	Extensibilité en niche en cm	Extensibilité avec fixe en cm	Passage en cm	Prix HT	Prix TTC
55040034	de 72 à 78	de 74 à 80	59	515,84 € (€ 0,94 €)	619,01 € (€ 1,13 €)
55040035	de 78 à 84	de 80 à 86	65	515,84 € (€ 0,94 €)	619,01 € (€ 1,13 €)
55040008	de 84 à 90	de 86 à 92	71	534,77 € (€ 0,94 €)	641,72 € (€ 1,13 €)
55040006	de 96 à 102	de 98 à 104	83	572,63 € (€ 0,94 €)	687,15 € (€ 1,13 €)
55040033	de 108 à 114	de 110 à 116	95	606,70 € (€ 0,94 €)	728,04 € (€ 1,13 €)



À associer avec la porte battante décadrée à 1 ou 2 panneaux, ne se pose pas seule

➤ PAROI FIXE LATÉRALE POUR PORTE BATTANTE DÉCADRÉE

- Hauteur 200 cm
- Verre transparent 6 mm Sécurité et déperlant
- Profilés en aluminium silver



Réf.	Passage en cm	Prix HT	Prix TTC
55040036	de 77 à 80	288,68 € (€ 0,94 €)	346,41 € (€ 1,13 €)
55040009	de 87 à 90	307,61 € (€ 0,94 €)	369,13 € (€ 1,13 €)
55040037	de 97 à 100	334,11 € (€ 0,94 €)	400,93 € (€ 1,13 €)

▶ PORTES ET PAROIS CADRÉES (H 195 CM)

	Réf.	Extensibilité	Passage	Prix HT	Prix TTC
ACCÈS D'ANGLE					
	Panneau coulissant cadré (1 côté)				
	55040012	de 76 à 79 cm	39 cm	284,89 € (0,94 €)	341,87 € (1,13 €)
	55040013	de 86 à 89 cm	46 cm	337,90 € (0,94 €)	405,47 € (1,13 €)
PORTE PIVOTANTE					
	55040018	de 76 à 82 cm	57 cm	371,97 € (0,94 €)	446,36 € (1,13 €)
	55040002	de 86 à 92 cm	67 cm	383,33 € (0,94 €)	459,99 € (1,13 €)
	55040021	de 96 à 102 cm	77 cm	409,83 € (0,94 €)	491,80 € (1,13 €)
PAROI FIXE LATÉRALE POUR PORTE					
	55040019	de 78 à 81 cm	-	254,60 € (0,94 €)	305,52 € (1,13 €)
	55040003	de 88 à 91 cm	-	281,11 € (0,94 €)	337,33 € (1,13 €)
	55040020	de 98 à 101 cm	-	300,04 € (0,94 €)	360,04 € (1,13 €)
PORTE COULISSANTE À 2 PANNEAUX					
	55040014	de 94 à 100 cm	36 cm	470,41 € (0,94 €)	564,49 € (1,13 €)
	55040015	de 114 à 120 cm	46 cm	527,20 € (0,94 €)	632,64 € (1,13 €)
	55040016	de 134 à 140 cm	56 cm	591,56 € (0,94 €)	709,87 € (1,13 €)
	55040017	de 154 à 160 cm	66 cm	652,14 € (0,94 €)	782,56 € (1,13 €)





➤ PORTES ET PAROIS DÉCADRÉES (H 200 CM)

	Réf.	Extensibilité en niche	Extensibilité avec fixe	Passage	Prix HT	Prix TTC
PORTE BATTANTE À 1 PANNEAU						
	55040030	de 72 à 78 cm	de 74 à 80 cm	59 cm	421,19 € (-0,94 €)	505,43 € (-1,13 €)
	55040031	de 78 à 84 cm	de 80 à 86 cm	65 cm	421,19 € (-0,94 €)	505,43 € (-1,13 €)
	55040007	de 84 à 90 cm	de 86 à 92 cm	71 cm	443,90 € (-0,94 €)	532,69 € (-1,13 €)
	55040032	de 90 à 96 cm	de 92 à 98 cm	77 cm	470,41 € (-0,94 €)	564,49 € (-1,13 €)
PORTE BATTANTE À 2 PANNEAUX						
	55040034	de 72 à 78 cm	de 74 à 80 cm	59 cm	515,84 € (-0,94 €)	619,01 € (-1,13 €)
	55040035	de 78 à 84 cm	de 80 à 86 cm	65 cm	515,84 € (-0,94 €)	619,01 € (-1,13 €)
	55040008	de 84 à 90 cm	de 86 à 92 cm	71 cm	534,77 € (-0,94 €)	641,72 € (-1,13 €)
	55040006	de 96 à 102 cm	de 98 à 104 cm	83 cm	572,63 € (-0,94 €)	687,15 € (-1,13 €)
	55040033	de 108 à 114 cm	de 110 à 116 cm	95 cm	606,70 € (-0,94 €)	728,04 € (-1,13 €)
PAROI FIXE LATÉRALE POUR PORTE BATTANTE						
	55040036	de 77 à 80 cm	-	-	288,68 € (-0,94 €)	346,41 € (-1,13 €)
	55040009	de 87 à 90 cm	-	-	307,61 € (-0,94 €)	369,13 € (-1,13 €)
	55040037	de 97 à 100 cm	-	-	334,11 € (-0,94 €)	400,93 € (-1,13 €)

➤ DOUCHE À L'ITALIENNE (H 195 CM)

	Argent	Noir	Extensibilité	Prix HT	Prix TTC
PAROI FIXE POUR DOUCHE À L'ITALIENNE					
	55040026	55040027	de 77 à 78,5 cm	371,97 € (-0,94 €)	446,36 € (-1,13 €)
	55040001	55040028	de 87 à 88,5 cm	383,33 € (-0,94 €)	459,99 € (-1,13 €)
	55040022	55040023	de 97 à 98,5 cm	394,00 € (-0,94 €)	472,80 € (-1,13 €)
	55040000	55040024	de 117 à 118,5 cm	413,62 € (-0,94 €)	496,34 € (-1,13 €)
	55040004	55040025	de 137 à 138,5 cm	459,05 € (-0,94 €)	550,86 € (-1,13 €)
VOLET PIVOTANT POUR PAROI FIXE					
	Réf.		Dimensions	Prix HT	Prix TTC
	55040005 (argent)		L 37 x H 195 cm	182,67 € (-0,94 €)	219,20 € (-1,13 €)
55040029 (noir)		L 37 x H 195 cm	182,67 € (-0,94 €)	219,20 € (-1,13 €)	
MÂT DE PLAFOND POUR PAROI FIXE					
	55040038		H 297 cm	219,61 € (-0,02 €)	263,53 € (-0,02 €)

DOMAO
200

➤ RECEVEUR EFFET «ARDOISE»

- Receveur en résine polyuréthane
- Recoupable sur mesure
- Receveur teinté dans la masse
- Antidérapant PN24
- Disponible en blanc, ciment, ivoire et anthracite
- Bonde horizontale fournie (bonde verticale disponible réf : DOM80)

- Résistant au choc thermique et aux impacts
- Facile à entretenir
- À encastrer ou à poser

GARANTIE
2
ANS


BLANC



IVOIRE



CIMENT



ANTHRACITE

RECEVEURS ET PIEDS DE RECEVEUR

DOMAO

DOUCHE

DOMAO
200

> RECEVEUR RÉSINE EFFET «ARDOISE»

	BLANC	IVOIRE		
				
Dimensions cm L x l x Ep	GRILLE RÉSINE*		Prix HT	Prix TTC
90 x 90 x 2,5 cm	50880019	50880051	294,88 € (€ 0,74 €)	353,86 € (€ 0,89 €)
100 x 80 x 2,6 cm	50880020	50880052	291,18 € (€ 0,74 €)	349,42 € (€ 0,89 €)
100 x 90 x 2,6 cm	50880021	50880053	327,88 € (€ 0,74 €)	393,46 € (€ 0,89 €)
120 x 80 x 2,7 cm	50880022	50880054	349,90 € (€ 0,74 €)	419,88 € (€ 0,89 €)
120 x 90 x 2,7 cm	50880023	50880055	393,92 € (€ 0,74 €)	472,71 € (€ 0,89 €)
140 x 80 x 2,8 cm	50880024	50880056	408,60 € (€ 0,74 €)	490,32 € (€ 0,89 €)
140 x 90 x 2,8 cm	50880025	50880057	459,97 € (€ 0,74 €)	551,96 € (€ 0,89 €)
160 x 80 x 2,8 cm	50880026	50880058	467,32 € (€ 0,74 €)	560,78 € (€ 0,89 €)
160 x 90 x 2,8 cm	50880027	50880059	526,01 € (€ 0,74 €)	631,21 € (€ 0,89 €)
170 x 90 x 2,9 cm	50880076	50880060	559,23 € (€ 0,74 €)	671,08 € (€ 0,89 €)
180 x 90 x 2,9 cm	50880077	50880061	592,23 € (€ 0,74 €)	710,68 € (€ 0,89 €)

	CIMENT	ANTHRACITE		
				
Dimensions cm L x l x Ep	GRILLE RÉSINE*		Prix HT	Prix TTC
90 x 90 x 2,5 cm	50880028	50880040	294,88 € (€ 0,74 €)	353,86 € (€ 0,89 €)
100 x 80 x 2,6 cm	50880029	50880041	291,18 € (€ 0,74 €)	349,42 € (€ 0,89 €)
100 x 90 x 2,6 cm	50880030	50880042	327,88 € (€ 0,74 €)	393,46 € (€ 0,89 €)
120 x 80 x 2,7 cm	50880031	50880043	349,90 € (€ 0,74 €)	419,88 € (€ 0,89 €)
120 x 90 x 2,7 cm	50880032	50880044	393,92 € (€ 0,74 €)	472,71 € (€ 0,89 €)
140 x 80 x 2,8 cm	50880033	50880045	408,60 € (€ 0,74 €)	490,32 € (€ 0,89 €)
140 x 90 x 2,8 cm	50880034	50880046	459,97 € (€ 0,74 €)	551,96 € (€ 0,89 €)
160 x 80 x 2,8 cm	50880035	50880047	467,32 € (€ 0,74 €)	560,78 € (€ 0,89 €)
160 x 90 x 2,8 cm	50880036	50880048	526,01 € (€ 0,74 €)	631,21 € (€ 0,89 €)
170 x 90 x 2,9 cm	50880072	50880049	559,23 € (€ 0,74 €)	671,08 € (€ 0,89 €)
180 x 90 x 2,9 cm	50880073	50880050	592,23 € (€ 0,74 €)	710,68 € (€ 0,89 €)

*Possibilité de commander la grille en inox séparément DOM93

DOMAO
100

> LOT DE 5 PIEDS DE RECEVEUR

- Diamètre 105mm
- Hauteur de 68mm à 125mm
- Résistance : 300 kg par pied
- Encombrement réduit au niveau de la base
- Une base triangulaire compacte qui assure un soutien optimal près de l'angle, réduisant ainsi le risque de fissures, zone particulièrement vulnérable des receveurs.
- Antidérapant
- Graduation visible en mm
- Autobloquant
- Fabriqué à 99 % à partir de plastique recyclé



Réf. 53130001

24,74 € HT (€ 0,02 €)
29,69 € TTC (€ 0,02 €)



Résiste aux chocs
et aux rayures

➤ RECEVEUR CÉRAMIQUE

- Revêtement antidérapant classe B (PN 18)
- Cache-bonde rectangulaire finition chromée
- 4 côtés émaillés pour une installation facilitée
- Bonde centrée sur le petit côté
- Cache-bonde à commander séparément
- Receveur en céramique
- Zéro ressaut conforme à l'arrêté du 11 septembre 2020



Ref.	Dimensions	Prix HT	Prix TTC
50820001	L. 90 x H. 4 x l. 90 cm	388,59 € (€ 0,74 €)	466,31 € (€ 0,89 €)
50820002	L. 100 x H. 4 x l. 80 cm	410,24 € (€ 0,74 €)	492,29 € (€ 0,89 €)
50820003	L. 120 x H. 4 x l. 80 cm	436,74 € (€ 0,74 €)	524,09 € (€ 0,89 €)
50820004	L. 120 x H. 4 x l. 90 cm	472,87 € (€ 0,74 €)	567,44 € (€ 0,89 €)
50820005	L. 140 x H. 4 x l. 90 cm	506,59 € (€ 0,74 €)	607,91 € (€ 0,89 €)
50820006	Cache bonde 24 x 14 cm	51,37 € (€ 0,02 €)	61,64 € (€ 0,02 €)

➤ NORME « DOUCHE ZÉRO RESSAUT »

L'arrêté du 11 septembre 2020, modifiant celui du 4 décembre 2015, rend obligatoire la douche à zéro ressaut dans tous les logements neufs à usage locatif.
Pour rappel : l'arrêté du 24 décembre 2015 imposait un ressaut du bac de douche limité à 4 centimètres maximum, ainsi que des dimensions minimales de 0,90 m x 1,20 m pour le receveur

POURQUOI CETTE NORME ?

Pour faciliter l'accès à la douche aux personnes à mobilité réduite, aux handicapés ou aux seniors.

QUELS LOGEMENTS SONT CONCERNÉS ?

- Les logements neufs situés en rez-de-chaussée des immeubles résidentiels et dans les maisons individuelles depuis le 1er janvier 2021.
- Les logements neufs situés dans les étages lorsqu'ils sont desservis par un ascenseur depuis le 1er juillet 2021.


Au moins une salle de bains/salle d'eau de plain-pied doit se trouver dans les logements cités ci-dessus. Elle doit être dotée d'une zone de douche sans ressaut mesurant au moins 120x90 cm au sol et 180 cm de hauteur au minimum.

En cas d'installation d'une baignoire, l'aménagement ultérieur de cette zone de douche est possible sans intervention sur le gros œuvre.

> PANNEAUX MURAUX ARDOISE

- En résine de polyuréthane et charges minérales.
- 6 mm d'épaisseur
- Recoupable sur-mesure
- Découpe sûre : matériel sans silice
- Résistant aux impacts et au choc thermique
- Texture haute définition
- Entretien facile


- Pose sur carrelage possible
- Rapidité d'installation
- Mise en œuvre avec colle base polyuréthane
- Pose verticale ou horizontale
- Disponible en 4 couleurs : blanc, ivoire ciment et anthracite




BLANC



IVOIRE



CIMENT



ANTHRACITE


Ref.	Dimensions	Couleurs	Prix HT	Prix TTC
50880064	90 x 250 x 0,6 cm	Blanc	486,69 € (€ 0,34 €)	584,03 € (€ 0,41 €)
50880068	120x 250 x 0,6 cm	Blanc	641,33 € (€ 0,34 €)	769,59 € (€ 0,41 €)
50880066	90 x 250 x 0,6 cm	Ivoire	486,69 € (€ 0,34 €)	584,03 € (€ 0,41 €)
50880070	120 x 250 x 0,6 cm	Ivoire	641,33 € (€ 0,34 €)	769,59 € (€ 0,41 €)
50880065	90 x 250 x 0,6 cm	Ciment	486,69 € (€ 0,34 €)	584,03 € (€ 0,41 €)
50880069	120 x 250 x 0,6 cm	Ciment	641,33 € (€ 0,34 €)	769,59 € (€ 0,41 €)
50880067	90 x 250 x 0,6 cm	Anthracite	486,69 € (€ 0,34 €)	584,03 € (€ 0,41 €)
50880071	120 x 250 x 0,6 cm	Anthracite	641,33 € (€ 0,34 €)	769,59 € (€ 0,41 €)

> PANNEAUX MURAUX DÉCORATIFS


- Les plaques sont spécialement adaptées aux dimensions de receveurs les plus courantes sur le marché (largeurs 900/1200/1400 mm), permettant ainsi une installation sans découpe ni gaspillage.
- Mise en oeuvre simple et propre : pas de démolition nécessaire (installation directement sur la faïence existante), sans poussière ni gravats, sans bruit...
- En aluminium
- 5 coloris
- 3 formats : L.900/1200/1400mm x H2500mm x Ep 3mm
- Pose rapide
- Facile à nettoyer
- Redécoupables
- À coller ou à visser sur les murs en surépaisseur du carrelage ou directement sur un mur brut
- Accessoires inclus : cales de rattrapages de niveau

> PROFILÉS


- Pour garantir l'étanchéité totale de la douche
- 5 coloris assortis aux panneaux : le profilé se confond dans le décor
- H 2500 mm
- Redécoupable



Décor réaliste
Profilés assortis aux panneaux



BLANC SATINÉ



BÉTON NUBEO



MARBRE ELEGUA








CALARIO







PORTORA

> PANNEAUX MURAUX DÉCORATIFS

Décor	Réf.	Dimensions	Prix HT	Prix TTC
	50870001	L 900 x H 2500 x 3mm	195,71 € (0,32 €)	234,86 € (0,38 €)
	50870002	L 1200 x H 2500 x 3mm	268,37 € (0,42 €)	322,05 € (0,50 €)
	50870003	L 1400 x H 2500 x 3mm	325,38 € (0,49 €)	390,46 € (0,59 €)
	50870004	L 900 x H 2500 x 3mm	223,29 € (0,32 €)	267,95 € (0,38 €)
	50870005	L 1200 x H 2500 x 3mm	289,38 € (0,42 €)	347,26 € (0,50 €)
	50870006	L 1400 x H 2500 x 3mm	334,96 € (0,49 €)	401,95 € (0,59 €)
	50870007	L 900 x H 2500 x 3mm	223,29 € (0,32 €)	267,95 € (0,38 €)
	50870008	L 1200 x H 2500 x 3mm	289,38 € (0,42 €)	347,26 € (0,50 €)
	50870009	L 1400 x H 2500 x 3mm	334,96 € (0,49 €)	401,95 € (0,59 €)
	50870010	L 900 x H 2500 x 3mm	223,29 € (0,32 €)	267,95 € (0,38 €)
	50870011	L 1200 x H 2500 x 3mm	289,38 € (0,42 €)	347,26 € (0,50 €)
	50870012	L 1400 x H 2500 x mm	334,96 € (0,49 €)	401,95 € (0,59 €)
	50870013	L 900 x H 2500 x 3mm	223,29 € (0,32 €)	267,95 € (0,38 €)
	50870014	L 1200 x H 2500 x 3mm	289,38 € (0,42 €)	347,26 € (0,50 €)
	50870015	L 1400 x H 2500 x 3mm	334,96 € (0,49 €)	401,95 € (0,59 €)

> PROFILÉS (H 2500MM)

Profiles	Réf.	Décor	Prix HT	Prix TTC
	50870017	BLANC SATINÉ	57,49 € (0,10 €)	68,99 € (0,12 €)
	50870021	BETON NUBEO	95,79 € (0,10 €)	114,95 € (0,12 €)
	50870029	CALARIO	95,79 € (0,10 €)	114,95 € (0,12 €)
	50870025	MARBRE ELEGUA	95,79 € (0,10 €)	114,95 € (0,12 €)
	50870033	PORTORA	95,79 € (0,10 €)	114,95 € (0,12 €)
 pour rattraper les faux équerages : s'adapte à tous les murs anciens	50870018	BLANC SATINÉ	57,49 € (0,10 €)	68,99 € (0,12 €)
	50870022	BETON NUBEO	95,79 € (0,10 €)	114,95 € (0,12 €)
	50870030	CALARIO	95,79 € (0,10 €)	114,95 € (0,12 €)
	50870026	MARBRE ELEGUA	95,79 € (0,10 €)	114,95 € (0,12 €)
	50870034	PORTORA	95,79 € (0,10 €)	114,95 € (0,12 €)
	50870019	BLANC SATINÉ	57,49 € (0,10 €)	68,99 € (0,12 €)
	50870023	BETON NUBEO	95,79 € (0,10 €)	114,95 € (0,12 €)
	50870031	CALARIO	95,79 € (0,10 €)	114,95 € (0,12 €)
	50870027	MARBRE ELEGUA	95,79 € (0,10 €)	114,95 € (0,12 €)
	50870035	PORTORA	95,79 € (0,10 €)	114,95 € (0,12 €)
	50870016	BLANC SATINÉ	57,49 € (0,10 €)	68,99 € (0,12 €)
	50870020	BETON NUBEO	95,79 € (0,10 €)	114,95 € (0,12 €)
	50870028	CALARIO	95,79 € (0,10 €)	114,95 € (0,12 €)
	50870024	MARBRE ELEGUA	95,79 € (0,10 €)	114,95 € (0,12 €)
	50870032	PORTORA	95,79 € (0,10 €)	114,95 € (0,12 €)



HYDROTHERAPIE



EN PRATIQUE

L'HYDROTHERAPIE



➤ UNE POMME DE TÊTE SOUS LA DOUCHE !

Par rapport à une simple barre de douche avec douchette, qui est indépendante de la robinetterie, la colonne de douche intègre le mitigeur ainsi qu'une pomme de tête, voire des buses d'hydromassage.



L'avantage ? Elle est facile à poser et, grâce à la pomme de tête, ajoute au plaisir de la douche.

Plus on monte en gamme, plus la douchette est sophistiquée (nombre de jets) et la pomme de tête large, donc enveloppante.

ENSEMBLES DE DOUCHE
ET DOUCHETTES

DOMAO

DOMAO

ACCESS

> DOUCHETTE À MAIN 1 JET



- 1 jet
- Ø 70 mm
- Picots anticalcaire
- Chromé
- En ABS



Réf. 52010001

4,84 € HT (€ 0,02 €)

5,81 € TTC (€ 0,02 €)

DOMAO

100

> DOUCHETTE À MAIN 1 JET



- 1 jet
- Ø 100 mm
- Picots anticalcaire
- Chromé
- En ABS



Réf. 52010004

8,28 € HT (€ 0,02 €)

9,94 € TTC (€ 0,02 €)

DOMAO

200

> DOUCHETTE À MAIN 5 JETS



- 5 jets
- Ø 120 mm
- Picots anticalcaire
- En ABS



Réf. 52010007

20,53 € HT (€ 0,02 €)

24,63 € TTC (€ 0,02 €)

> ENSEMBLE SUPPORT
DOUCHETTE À MAIN 1 JET

- Douchette 1 jet en ABS
- Ø 70 mm
- Picots anticalcaire
- Support fixe
- Flexible en inox chromé 1m50, double agrafage



Réf. 52010002

14,53 € HT (€ 0,02 €)

17,44 € TTC (€ 0,02 €)

> ENSEMBLE SUPPORT
DOUCHETTE À MAIN 1 JET

- Douchette 1 jet
- Ø 100mm en ABS
- Picots anticalcaire
- Support fixe
- Flexible en inox chromé 1m50, double agrafage



Réf. 52010005

19,29 € HT (€ 0,02 €)

23,15 € TTC (€ 0,02 €)

> ENSEMBLE SUPPORT
DOUCHETTE À MAIN 5 JETS

- Douchette 5 jets
- Ø 120mm en ABS
- Picots anticalcaire
- Support fixe
- Flexible en pvc gris 1m75 avec écrou anti-torsion



Réf. 52010008

35,53 € HT (€ 0,02 €)

42,63 € TTC (€ 0,02 €)

> ENSEMBLE
BARRÉ DE DOUCHE 1 JET

- Barre en inox Ø 18 mm - Longueur 700 mm
- Douchette 1 jet Ø 70mm en ABS
- Flexible en inox chromé 1m50, double agrafage
- Curseur ¼ tour : blocage/déblocage simple et facile
- Double fixation par pied pour une tenue optimale
- Porte-savon en acrylique transparent, mobile et rotatif



Réf. 52010003

28,26 € HT (€ 0,02 €)

33,91 € TTC (€ 0,02 €)

> ENSEMBLE
BARRÉ DE DOUCHE 1 JET

- Barre en inox Ø 18 mm - Longueur 700 mm
- Douchette 1 jet avec picots anticalcaires, Ø 100mm
- Flexible en inox chromé 1m50 double agrafage
- Curseur ¼ tour : blocage/déblocage simple et facile
- Double fixation par pied pour une tenue optimale
- Porte-savon en acrylique transparent, mobile et rotatif



Réf. 52010006

33,05 € HT (€ 0,02 €)

39,66 € TTC (€ 0,02 €)

> ENSEMBLE
BARRÉ DE DOUCHE 5 JETS

- Barre en inox Ø 22 mm - Longueur 700 mm
- Douchette 5 jets avec picots anticalcaires, Ø 120mm
- Flexible en pvc gris 1.75m antitorsion
- Curseur ¼ tour : blocage/déblocage simple et facile
- Pied supérieur réglable en hauteur
- Porte-savon en acrylique transparent, mobile et rotatif



Réf. 52010009

64,69 € HT (€ 0,02 €)

77,63 € TTC (€ 0,02 €)





> DOUCHETTE À MAIN 3 JETS



- 3 jets Ø 120m
- Picots anticalcaire
- Chromé
- Bouton sélecteur
- En ABS



Réf. 52010021

24,96 € HT (€ 0,02 €)
29,95 € TTC (€ 0,02 €)



> DOUCHETTE À MAIN 3 JETS NOIR



- 3 jets Ø 120m
- Picots anticalcaire
- Bouton sélecteur
- En ABS



Réf. 52010010

26,93 € HT (€ 0,02 €)
32,31 € TTC (€ 0,02 €)

> ENSEMBLE SUPPORT DOUCHETTE À MAIN 3 JETS



- Douchette 3 jets Ø 120mm avec bouton sélecteur, en ABS
- Picots anticalcaire
- Support articulé
- Flexible en pvc gris 1m75 avec écrou anti-torsion



Réf. 52010022

42,50 € HT (€ 0,02 €)
51,00 € TTC (€ 0,02 €)

> ENSEMBLE SUPPORT DOUCHETTE À MAIN 3 JETS NOIR



- Douchette 3 jets Ø 120mm avec bouton sélecteur, en ABS
- Picots anticalcaire
- Support articulé
- Flexible en pvc noir 1m75 avec écrou anti-torsion



Réf. 52010011

45,92 € HT (€ 0,02 €)
55,10 € TTC (€ 0,02 €)

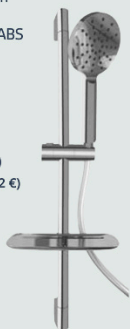
> ENSEMBLE BARRE DE DOUCHE 3 JETS

- Barre en inox Ø 22 mm - Longueur 700 mm
- Douchette 3 jets avec picots anticalcaires, Ø 120mm en ABS. Avec bouton sélecteur.
- Flexible pvc gris 1.75m antitorsion
- Tablette chromée en ABS



Réf. 52010023

84,75 € HT (€ 0,02 €)
101,70 € TTC (€ 0,02 €)



> ENSEMBLE BARRE DE DOUCHE 3 JETS NOIR

- Barre en inox Ø 22 mm - Longueur 700 mm
- Douchette 3 jets avec picots anticalcaires, Ø 120mm en ABS. Avec bouton sélecteur.
- Flexible en pvc gris 1.75m antitorsion
- Tablette noire en ABS



Réf. 52010012

91,54 € HT (€ 0,02 €)
109,84 € TTC (€ 0,02 €)



> FLEXIBLES



> FLEXIBLE CHROMÉ

- En Inox
- Double agrapage



Ref.	Longueur	Prix HT	Prix TTC
52010013	1.50m	8,63 € (€ 0,02 €)	10,35 € (€ 0,02 €)
52010014	1.75m	10,10 € (€ 0,02 €)	12,12 € (€ 0,02 €)
52010015	2m	11,51 € (€ 0,02 €)	13,81 € (€ 0,02 €)



> FLEXIBLE CHROMÉ

- En laiton
- Double agrapage
- Avec écrou anti torsion



Ref.	Longueur	Prix HT	Prix TTC
52010016	1.5m	19,29 € (€ 0,02 €)	23,15 € (€ 0,02 €)
52010017	1.75m	22,49 € (€ 0,02 €)	26,99 € (€ 0,02 €)
52010018	2m	24,94 € (€ 0,02 €)	29,93 € (€ 0,02 €)



> FLEXIBLE LISSE

- En PVC
- Anti torsion



Ref.	Caractéristiques	Prix HT	Prix TTC
52010019	1.75m - Gris	16,53 € (€ 0,02 €)	19,84 € (€ 0,02 €)
52010020	1.75m avec réducteur de débit - Noir	20,48 € (€ 0,02 €)	24,58 € (€ 0,02 €)

COLONNES DE DOUCHE

DOMAO

DOMAO

100



DOMAO

200



DOMAO

200



Caractéristiques produit	52170040	52170041	52170042
Ajustable	En hauteur et bras pivotant Ø 20 mm	En hauteur et bras pivotant Ø 23 mm	En hauteur et bras pivotant Ø 24 mm
Pomme de douche	ABS - Ø250 mm	Métal - Ø 250 mm	Métal - Ø 250 mm
Douchette	En ABS avec 3 jets - curseur	En ABS avec 3 jets anticalcaire bouton poussoir	En ABS avec 3 jets anticalcaire bouton poussoir
Flexible	1.75 m anti-torsion	1.75 m lisse anti torsion	1.75 m lisse anti torsion
Mitigeur	Thermostatique corps tiède	Thermostatique corps tiède	Thermostatique corps tiède bain/douche
Tarif	318,09 € HT (€ 0,02 €) 381,71 € TTC (€ 0,02 €)	388,33 € HT (€ 0,02 €) 466,00 € TTC (€ 0,02 €)	489,06 € HT (€ 0,02 €) 586,87 € TTC (€ 0,02 €)

COLONNES DE DOUCHE

DOMAO

HYDROTHERAPIE


DOMAO
200



DOMAO
200




DOMAO
300



DOMAO
300



52170030	52170031	52170033	52170032
En hauteur et bras pivotant Ø 23 mm	En hauteur et bras pivotant Ø 24 mm	En hauteur et bras pivotant Ø 23 mm	en hauteur et bras pivotant Ø 25 mm
Métal - 250x250 mm	Métal - 250x250 mm	Métal - Ø 250 mm	Métal - Ø 300 mm
En ABS avec 3 jets anticalcaire bouton poussoir	En ABS avec 3 jets anticalcaire bouton poussoir	3 jets bouton poussoir	5 jets bouton curseur
1.75 m lisse anti torsion	1.75 m lisse anti torsion	1.50 m anti torsion	17.5 m lisse anti torsion
Thermostatique corps tiède	Thermostatique corps tiède Bain / douche	Thermostatique corps froid	Thermostatique avec tablette verre Ouverture, fermeture et réglage du débit de l'eau avec bouton poussoir Corps froid
388,33 € HT (€ 0,02 €) 466,00 € TTC (€ 0,02 €)	489,06 € HT (€ 0,02 €) 586,87 € TTC (€ 0,02 €)	531,84 € HT (€ 0,02 €) 638,20 € TTC (€ 0,02 €)	714,36 € HT (€ 0,02 €) 857,23 € TTC (€ 0,02 €)



MOBILIER ET VASQUES



➤ LES MEUBLES DOMAO 100 : UNE GAMME RESPONSABLE



Promouvoir la gestion durable de la forêt
www.pefc.org

PEFC

PEFC certifie la gestion durable des forêts et rassemble autour d'une vision multifonctionnelle et équilibrée de la forêt dans 53 pays à travers le monde. Depuis 20 ans, PEFC France favorise l'équilibre entre les dimensions environnementales, sociétales et économiques de la forêt grâce à des garanties de pratiques durables et l'implication de 70 000 propriétaires forestiers et de plus 3 100 entreprises en France.




GARANTIE 5 ANS

Les produits DOMAO sont garantis 5 ans contre tout vice de forme lorsqu'ils sont posés et employés dans les conditions habituelles de fonctionnement normal.

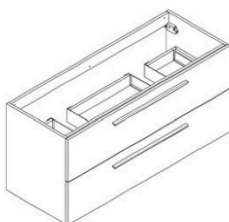


Les meubles et les plans de toilettes sont conformes aux directives CE.





> Choix de la taille



58 CM

68 CM

78 CM

88 CM

98 CM

118 CM

136 CM

> Choix de la finition

Blanc mat

Chêne doré

Chêne rouille

Graphite mat

Bleu canard

Noyer décor Smartline

MÉLAMINÉ OU LAQUE

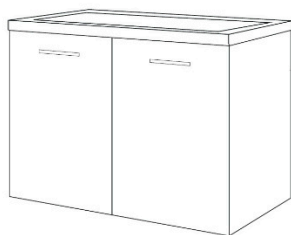
Blanc mat

Curry mat

Vert Olive mat

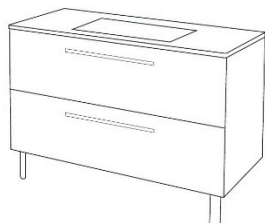
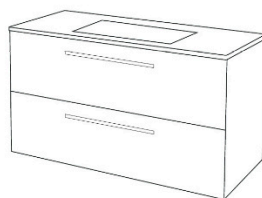
> Choix du meuble

PANNEAU AGGLOMÉRÉ
MÉLAMINÉ (PPSM) 16 MM




2 À 4 PORTES

1 À 4 TIROIRS

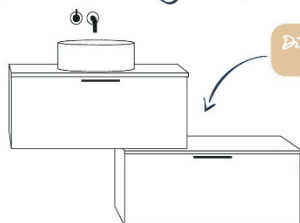


SUR PIEDS

SUSPENDU

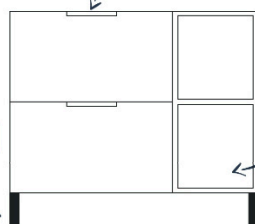


> Choix du style : personnalisation à l'infini



Disposition des meubles
en décalé

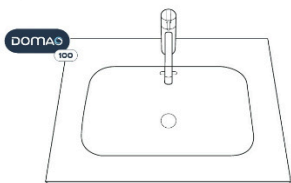
Disponible en noir mat
ou chromé



Disponible en noir mat
ou chromé

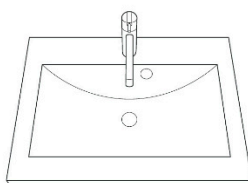
Niche

> Choix de la vasque



CÉRAMIQUE

Disponibles de 60 cm à 120 cm
En blanc brillant ou noir mat



PIERRE DE SYNTHÈSE

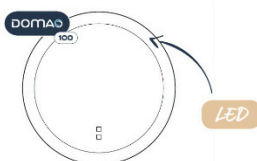
Disponibles de 60 cm à 138 cm
En blanc brillant ou blanc mat



VASQUE À POSER

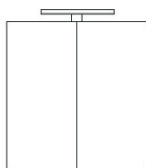
D 35 cm

> Indispensables



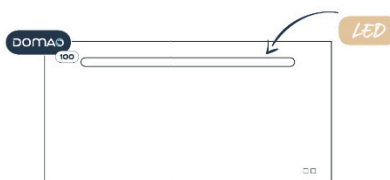
**MIROIR
LUMINEUX LED**

75 cm



ARMOIRE DE TOILETTE

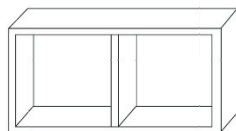
Plusieurs tailles disponibles
60 cm à 140 cm
Éclairage LED vendu séparément



MIROIR LUMINEUX LED

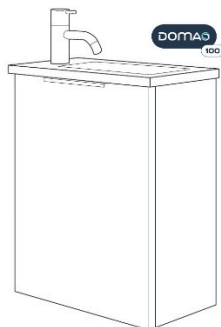
Plusieurs tailles disponibles
60 cm à 140 cm
2 ports USB

> Meubles complémentaires




NICHE DE RANGEMENT

**MEUBLE
LAVE-MAINS**





COLONNE

**COLONNE
AVEC PANIER
À LINGE**



COMPOSITION LARGEUR 120 CM

NOYER DÉCOR SMARTLINE

GARANTIE
5
ANS

> MEUBLE SIMPLE VASQUE - ASYMÉTRIQUE | 2 TIROIRS

MEUBLE SOUS VASQUE

- L 118 x H 64 x P 45 cm
- Pour simple vasque
- Tiroirs en métal, à fermeture ralentie
- Panneau aggloméré mélaminé (PPSM) 16 mm
- 2 tiroirs pour poignée profil
- Finition noyer smartline (veinage vertical)

Réf. 55070548

466,97 € HT (€ 3,50 €)

566,36 € TTC (€ 4,20 €)

PLAN DE TOILETTE EN PIERRE DE SYNTHÈSE

- L 120 x H 1,8 x P 46 cm
- Plan vasque asymétrique gauche
- Finition blanc mat

Réf. 55070306

383,08 € HT (€ 0,26 €)

459,70 € TTC (€ 0,31 €)

POIGNÉE PROFIL



- En métal finition noir mat
- L 16,8 cm
- Disponible en finition chromé (DOM344)

Réf. 55070002

7,96 € HT (€ 0,08 €)

9,55 € TTC (€ 0,10 €)

PIÈTEMENT «BOUCLE»

- Paire de pieds en aluminium
- H 21 cm x L 41 cm
- Finition noir mat
- Disponible en finition chromé (DOM1319)

Réf. 55070788

91,92 € HT (€ 0,08 €)

110,30 € TTC (€ 0,10 €)

MIROIR LUMINEUX LED



- Diamètre 75 cm
- Deux interrupteurs tactiles : éclairage et anti-buée
- 12 W

Réf. 55070018

357,42 € HT (€ 0,48 €)

428,90 € TTC (€ 0,58 €)

COLONNE 1 PORTE + PANIER À LINGE

- H 176 cm x L 35 cm x P 32 cm
- Panneau aggloméré mélaminé (PPSM) 16 mm
- 3 tablettes en verre
- Porte ouverture à droite à fermeture ralentie
- Panier à linge escamotable en tissu
- Pour poignée profil
- Finition noyer smartline

Réf. 55070766

376,90 € HT (€ 3,50 €)

452,28 € TTC (€ 4,20 €)

> Focus sur les gammes



DOMAO 100 (STOCK)

La gamme DOMAO100 est une sélection de références 100 % stockées.

Disponible en finition Mélaminé Blanc mat ou Chêne doré, cette gamme est également composée de miroirs, plans céramiques, plans synthèse, vasques à poser ou colonnes réversibles.



DOMAO 200 (CONTREMARQUE)

La gamme DOMAO200 est disponible à la contremarque.

Cette gamme répertorie plus de dimensions, plus de configurations, des armoires de toilette, des colonnes panier à linge ou encore des niches. DOMAO200 comporte 6 finitions Mélaminé (Blanc mat, Chêne doré, Chêne rouille, Graphite mat, Bleu canard, Noyer Smartline) et 3 finitions Laque (Blanc mat, Vert Olive mat et Curry mat).

DÉLAI : 5 SEMAINES

COMPOSITION LARGEUR 120 CM

CHÊNE DORÉ



GARANTIE
5
ANS

➤ MEUBLE DOUBLE VASQUE 2 TIROIRS

MEUBLE SOUS VASQUE

- L 118 x H 64 x P 45 cm
- Pour double vasque
- Tiroirs en métal, à fermeture ralentie
- Panneau aggloméré mélaminé (PPSM) 16 mm
- 2 tiroirs pour poignée profil
- Finition chêne doré

Réf. 55070008

413,52 € HT (€ 3,50 €)

496,22 € TTC (€ 4,20 €)

PLAN DE TOILETTE EN CÉRAMIQUE

- L 120 x H 1,8 x P 46 cm
- Double vasque
- Finition noir mat

Réf. 55070004

624,40 € HT (€ 0,26 €)

749,28 € TTC (€ 0,31 €)

ARMOIRE DE TOILETTE

- L 120 x H 64 x P 17,1 cm (hors éclairage)
- Panneau aggloméré mélaminé (PPSM) 16mm
- 3 portes, 2 tablettes en verre
- Version gauche (double porte à gauche)
- Boîtier électrique inclus
- Éclairage LED noir mat à commander séparément (DOM603)

Réf. 55070289

445,27 € HT (€ 4,50 €)

534,33 € TTC (€ 5,40 €)

COLONNE 2 PORTES

- L 35 x H 176 x P 32 cm
- Panneau aggloméré mélaminé (PPSM) 16 mm
- 5 tablettes verre
- Installation réversible
- Portes à fermeture ralentie
- Finition chêne doré

Réf. 55070034

296,38 € HT (€ 3,50 €)

355,66 € TTC (€ 4,20 €)

POIGNÉE PROFIL

- L 16,8 cm (poignée profil)
- En métal finition noir mat
- Disponible en finition chromé (DOM344)

Réf. 55070002

7,96 € HT (€ 0,08 €)

9,55 € TTC (€ 0,10 €)

MEUBLE 1 TIROIR POUR PLATEAU

- L 88 x H 32 x P 45 cm
- Mélaminé (PPSM) 16mm
- Pour poignée profil
- Finition chêne doré

Réf. 55070117

244,07 € HT (€ 1,30 €)

292,88 € TTC (€ 1,56 €)

TOP | PLATEAU

- L 88,6 x H 1,6 x P 46 cm
- Finition chêne doré

Réf. 55070010

152,03 € HT (€ 0,47 €)

182,44 € TTC (€ 0,56 €)

NICHE DE RANGEMENT

- L 30 x H 90 x P 15 cm
- Panneau aggloméré mélaminé (PPSM) 16mm
- Finition chêne doré

Réf. 55070006

172,20 € HT (€ 0,47 €)

206,65 € TTC (€ 0,56 €)



VERT OLIVE MAT

CHÊNE DORÉ

GARANTIE
5
ANS

➤ MEUBLE 2 TIROIRS AVEC PLATEAU - 1 NIVEAU

MEUBLE 2 TIROIRS

- L 136 x H 32 x P 45 cm
- Mélangé (PPSM) 16 mm
- 2 tiroirs avec passage siphon, pour poignée en façade
- Finition vert olive mat (laque)

Réf. 55070601

448,80 € HT (€ 3,50 €)

538,55 € TTC (€ 4,20 €)

TOP | PLATEAU

- L 136,6 x H 1,6 x P 46 cm
- Finition chêne doré

Réf. 55070074

184,39 € HT (€ 0,47 €)

221,26 € TTC (€ 0,56 €)

VASQUE À POSER EN CÉRAMIQUE



- D 35 x H 11 cm
- Finition blanc brillant

Réf. 55070017

166,87€ HT (€ 0,15 €)

200,24 € TTC (€ 0,18 €)

COLONNE 2 PORTES

- L 35 x H 176 x P 32 cm
- Mélangé (PPSM) 16 mm
- 4 tablettes en verre, 1 étagère fixe
- Portes à fermeture ralentie, pour poignée en façade
- Installation réversible

Réf. 55070741

347,87 € HT (€ 3,50 €)

417,45 € TTC (€ 4,20 €)

ARMOIRE DE TOILETTE 3 PORTES

- L 140 X H 64 X P 17,1 cm
- Portes miroirs simples, étagères en verre
- 1 bloc interrupteur / prise
- Version gauche (double porte à gauche)
- Finition vert olive mat
- Éclairage LED à commander séparément

Réf. 55070722

566,17 € HT (€ 4,50 €)

679,41 € TTC (€ 5,40 €)

LAMPE À POSER (LED)

- L 30 x H 4 x P 10,5 cm
- 5W, 4100 K | IP24 - finition noir mat
- Disponible en finition chromé (DOM604)
- Distributeur pour second éclairage LED à commander séparément (DOM605)

Réf. 55070019

63,80 € HT (€ 0,48 €)

76,55 € TTC (€ 0,58 €)

POIGNÉE EN FAÇADE

- L 18,5 cm | entraxe 160 mm
- En façade, finition noir mat
- Disponible en finition chromé (DOM1321)

Réf. 55070790


14,15 € HT (€ 0,08 €)

16,98 € TTC (€ 0,10 €)

GARANTIE
5
ANS

CHÊNE ROUILLE

CURRY MAT



MEUBLE 1 TIROIR EN DÉCALÉ

MEUBLE SOUS VASQUE

- L78 x H32 x P45 cm
- Mélangé (PPSM) 16 mm
- Pour simple vasque
- Tiroir en métal, à fermeture ralentie
- 1 tiroir avec passage siphon, pour poignée profil
- Finition chêne décor rouille

Réf. 55070337

240,25 € HT (€ 1,30 €)

288,30 € TTC (€ 1,56 €)

PLAN DE TOILETTE EN CÉRAMIQUE

DOMAO¹⁰⁰

- L 80 x H 1,8 x P 46 cm
- Finition blanc brillant

Réf. 55070024

199,54 € HT (€ 0,26 €)

239,45 € TTC (€ 0,31 €)

MEUBLE 1 TIROIR POUR PLATEAU (TOP)

- L118 x H32 x P45 cm
- Mélangé (PPSM) 16mm
- 1 tiroir, pour poignée profil
- Finition curry mat

Réf. 55070383

315,10 € HT (€ 1,30€)

378,12 € TTC (€ 1,56 €)

TOP | PLATEAU

- L118,6 x H 1,6 x P46 cm
- Finition curry mat

Réf. 55070678

209,11 € HT (€ 0,47 €)

250,93 € TTC (€ 0,56 €)

POIGNÉE PROFIL

DOMAO¹⁰⁰

- L 16,8 cm
- finition chromé
- Disponible en noir mat (DOM345)

Réf. 55070030

7,96 € HT (€ 0,08 €)

9,55 € TTC (€ 0,10 €)

MIROIR LUMINEUX LED

DOMAO¹⁰⁰

- L 80 X H 70 X P 3 cm
- Eclairage LED 5700 K | IP44
- Deux interrupteurs tactiles : éclairage et anti-buée 38 W
- 2 ports USB de type A

Réf. 55070036

294,62 € HT (€ 0,48 €)

353,54 € TTC (€ 0,58 €)



BLANC MAT MÉLAMINÉ

CHÊNE DORÉ

MEUBLE 2 TIROIRS AVEC NICHE

MEUBLE SOUS VASQUE

- L 58 x H 64 x P 45 cm
- Panneau aggloméré mélaminé (PPSM) 16 mm
- Pour simple vasque
- 2 tiroirs à fermeture ralentie, pour poignée en façade
- Finition blanc mat mélaminé

Réf. 55070440

323,37 € HT (€ 3,50 €)

388,05 € TTC (€ 4,20 €)

PLAN DE TOILETTE EN CÉRAMIQUE

- L 90 x H 1,8 x P 46 cm
- Plan vasque asymétrique gauche
- Finition blanc brillant

Réf. 55070043

250,84 € HT (€ 0,26 €)

301,01 € TTC (€ 0,31 €)

NICHE

- L 30 x H 64 x P 43 cm
- Mélaminé (PPSM) 16mm
- Finition chêne doré

Réf. 55070142

168,18 € HT (€ 0,47 €)

201,82 € TTC (€ 0,56 €)

MIROIR LUMINEUX LED

- L 60 X H 70 X P 3 cm
- Deux interrupteurs tactiles : éclairage et anti-buée
- 2 ports USB

Réf. 55070021

275,34 € HT (€ 0,48 €)

330,41 € TTC (€ 0,58 €)

POIGNÉE EN FAÇADE

- L 18,5 cm | entraxe 160 mm
- En façade, finition chromé
- Disponible en finition noir mat (DOM1322)

Réf. 55070789

14,15 € HT (€ 0,08 €)

16,98 € TTC (€ 0,10 €)

NICHE DE RANGEMENT

- L 30 x H 90 x P 15 cm
- Mélaminé (PPSM) 16mm
- Finition chêne doré

Réf. 55070006

172,20 € HT (€ 0,47 €)

206,65 € TTC (€ 0,56 €)

GARANTIE
5
ANS

VERT OLIVE MAT



MEUBLE DOUBLE VASQUE 4 TIROIRS

MEUBLE SOUS VASQUE

- L 118 x H 64 x P 45 cm
- Panneau aggloméré mélaminé (PPSM) 16 mm
- 4 tiroirs, pour poignée en façade
- Pour double vasque, 2 tiroirs en haut avec passage siphon
- Finition vert olive mat

Réf. 55070629

622,34 € HT (€ 3,50 €)

746,81 € TTC (€ 4,20 €)

PLAN DE TOILETTE EN CÉRAMIQUE

DOMAO
100

- L 120 x H 1,8 x P 46 cm
- Double vasque
- Finition blanc brillant
- Cache trap-plein noir mat sur demande (DOM1511)

Réf. 55070039

372,74 € HT (€ 0,26 €)

447,29 € TTC (€ 0,31 €)

MIROIR LUMINEUX LED

DOMAO
100

- L 120 X H 70 X P 3 cm
- Eclairage LED 5700 K | IP44
- Deux interrupteurs tactiles : éclairage et anti-buée 38 W
- 2 ports USB de type A

Réf. 55070035

348,78 € HT (€ 1,76 €)

418,54 € TTC (€ 2,11 €)

POIGNÉE EN FAÇADE

- L 18,5 cm | entraxe 160 mm
- En façade, finition noir mat
- Disponible en finition chromé (DOM1321)

Réf. 55070790

14,15 € HT (€ 0,08 €)

16,98 € TTC (€ 0,10 €)



COMPOSITION LARGEUR 80 CM

BLEU CANARD

GARANTIE
5
ANS

> MEUBLE 2 PORTES

MEUBLE SOUS VASQUE

- L 78 x H 64 x P 45 cm
- Panneau aggloméré mélaminé (PPSM) 16 mm
- 2 portes, 1 étagère
- Pour poignée en façade
- Finition bleu canard

Réf. 55070903

239,10 € HT (€ 1,30 €)
286,92 € TTC (€ 1,56 €)

PLAN DE TOILETTE
EN CÉRAMIQUEDOMAO
100

- L 80 x H 1,8 x P 46 cm
- Finition blanc brillant

Réf. 55070024

199,54 € HT (€ 0,26 €)
239,45 € TTC (€ 0,31 €)

ARMOIRE DE TOILETTE

- L 80 X H 64 X P 17,1 cm (hors éclairage)
- Portes miroirs simples, étagères en verre
- 1 bloc interrupteur / prise
- Finition bleu canard
- Éclairage LED à commander séparément

Réf. 55070240

359,16 € HT (€ 4,50 €)
431,00 € TTC (€ 5,40 €)

ÉCLAIRAGE LED À POSER
POUR ARMOIRE DE TOILETTE

- L 30 x H 4 x P 10,5 cm
- 5W, 4100 K | IP24
- Finition chromé
- Disponible en finition noir mat (DOM603)

Réf. 55070209

63,80 € HT (€ 0,48 €)
76,55 € TTC (€ 0,58 €)

POIGNÉE EN FAÇADE

- L 18,5 cm | entraxe 160 mm
- En façade, finition chromé
- Disponible en finition noir mat (DOM1322)

Réf. 55070789

14,15 € HT (€ 0,08 €)
16,98 € TTC (€ 0,10 €)

PIÈTEMENT

DOMAO
100


- Paire de pieds en aluminium
- H 21 cm x L 4 cm x P 8 cm
- Finition chromé
- Disponible en finition noir mat (DOM335)

Réf. 55070069

54,36 € HT (€ 0,08 €)
65,23 € TTC (€ 0,10 €)

GARANTIE
5
ANS

CURRY MAT



> MEUBLE LAVE-MAIN

MEUBLE SOUS VASQUE

- L 38 x H 48 x P 22,5 cm
- Panneau aggloméré mélaminé (PPSM) 16 mm
- 1 porte, pour poignée profil
- Version gauche
- Finition curry mat

Réf. 55070795

188,22 € HT (€ 0,47 €)

225,87 € TTC (€ 0,56 €)

DOMAOS
100

PLAN DE TOILETTE EN CÉRAMIQUE

- L 40 x H 1,8 x P 23,5 cm
- Finition blanc brillant

Réf. 55070046

141,90 € HT (€ 0,26 €)

170,28 € TTC (€ 0,31 €)

MIROIR LUMINEUX LED POUR LAVE-MAIN

- L 45 X H 70 X P 3 cm
- Eclairage LED 5700 K | IP44
- Deux interrupteurs tactiles : éclairage et anti-buée 38 W

Réf. 55070156

265,00 € HT (€ 0,48 €)

318,00 € TTC (€ 0,58 €)



POIGNÉE PROFIL

DOMAOS
100

- L 16,8 cm
- Finition chromé
- Disponible en noir mat (DOM345)

Réf. 55070030

7,96 € HT (€ 0,08 €)

9,55 € TTC (€ 0,10 €)

PLANS DE TOILETTE EN CÉRAMIQUE | BLANC

Simple vasque (Blanc)	Céramique					
	Blanc brillant profondeur de la vasque 120 mm					
	60 cm	70 cm	80 cm	90 cm	100 cm	120 cm
	55070041	55070026	55070024	55070042	55070040	55070044
Prix (TVA 20 %)	164,06 € HT 196,87 € TTC	175,94 € HT 211,13 € TTC	199,54 € HT 239,45 € TTC	229,02 € HT 274,82 € TTC	254,94 € HT 305,93 € TTC	329,98 € HT 395,98 € TTC

Prix incluant l'éco-participation : 0,26 € HT / 0,31 € TTC

Simple vasque asymétrique	Céramique	
	Blanc brillant	
	90 cm	120 cm
	55070043	55070045
Prix (TVA 20 %)	250,84 € HT 301,01 € TTC	353,36 € HT 424,03 € TTC

Prix incluant l'éco-participation : 0,26 € HT / 0,31 € TTC

Double vasque (blanc)	Céramique	
	Blanc brillant	
	120 cm	
	55070039	
Prix (TVA 20 %)	372,74 € HT 447,29 € TTC	

Prix incluant l'éco-participation : 0,26 € HT / 0,31 € TTC

PLANS DE TOILETTE EN CÉRAMIQUE | NOIR MAT

Simple vasque (noir mat)	Céramique	
	Noir mat	
	60 cm	80 cm
	55070079	55070080
Prix (TVA 20 %)	247,36 € HT 296,83 € TTC	321,62 € HT 385,94 € TTC

Prix incluant l'éco-participation : 0,26 € HT / 0,31 € TTC

Double vasque (noir mat)	Céramique	
	Noir mat	
	120 cm	
	55070004	
Prix (TVA 20 %)	624,40 € HT 749,28 € TTC	

Prix incluant l'éco-participation : 0,26 € HT / 0,31 € TTC

PLATEAU POUR VASQUE À POSER

		Plateau : Hauteur 1,6 cm - profondeur 4,6 cm consoles métal incluses			
		78 cm	88 cm	98 cm	118 cm
MÉLAMINÉ		55070071	55070010	55070072	55070073
	Chêne doré	148,55 € HT 178,26 € TTC	152,03 € HT 182,44 € TTC	155,17 € HT 186,20 € TTC	177,91 € HT 213,49 € TTC

Prix incluant l'éco-participation : 0,47 € HT / 0,56 € TTC

VASQUE À POSER EN CÉRAMIQUE

	Blanc brillant - Diamètre 35 cm	
		55070017
	166,87 € HT 200,24 € TTC	

Prix incluant l'éco-participation : 0,15 € HT / 0,18 € TTC


> En stock !

La gamme **DOMAO 100** est une sélection de références 100 % stockées.

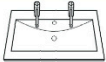
Disponible en finition Mélaminé Blanc mat ou Chêne Doré, version 2 et 4 tiroirs, cette gamme est également composée de miroirs, plans céramiques, plans synthèse, vasques à poser ou colonnes réversibles.



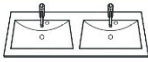
➤ PLANS DE TOILETTE EN PIERRE DE SYNTHÈSE | BLANC BRILLANT (ALPIN)

Simple vasque	Pierre de synthèse		
	Blanc alpin		
	60 cm	80 cm	100 cm
	55070031	55070048	55070050
Prix (TVA 20 %)	244,06 € HT 292,87 € TTC	268,42 € HT 322,10 € TTC	313,70 € HT 376,44 € TTC

Prix incluant l'éco-participation (0,26 € HT / 0,31 € TTC)



Simple vasque double robinetterie	Pierre de synthèse	
	Blanc alpin	
	120 cm	
	55070052	
Prix (TVA 20 %)	354,44 € HT 425,33 € TTC	

Prix incluant l'éco-participation (0,26 € HT / 0,31 € TTC)

Double vasque	Pierre de synthèse	
	Blanc alpin	
	138 cm	
	55070054	
Prix (TVA 20 %)	450,84 € HT 541,01 € TTC	

Prix incluant l'éco-participation (0,26 € HT / 0,31 € TTC)

➤ LAVE-MAIN | SALLE DE BAINS INVITÉ

		Meuble sous vasque pour Lave-main 1 porte	
		Poignée Profil 	
		Version gauche	Version droite
MÉLAMINÉ	Blanc mat	 55070067	
		Disponible en DOMAO200	160,15 € HT 192,18 € TTC
	Chêne doré	55070066	55070068
		160,15 € HT 192,18 € TTC	160,15 € HT 192,18 € TTC

Prix incluant l'éco-participation (0,47 € HT / 0,56 € TTC)

	Plan de toilette en céramique (reversible)
	55070046
	141,90 € HT 170,28 € TTC

Prix incluant l'éco-participation (0,26 € HT / 0,31 € TTC)


➤ ACCESSOIRES

		Pieds Alu (H 21 cm)
Chromé		55070069
		54,36 € HT 65,23 € TTC
Noir mat		55070032
		54,36 € HT 65,23 € TTC

Prix incluant l'éco-participation (0,08 € HT / 0,10 € TTC)

		Poignée profil (L 16,8cm)
Chromé		55070030
		7,96 € HT 9,55 € TTC
Noir mat		55070002
		7,96 € HT 9,55 € TTC

Prix incluant l'éco-participation (0,08 € HT / 0,10 € TTC)



> MEUBLES SOUS VASQUE 2 TIROIRS SIMPLE VASQUE

		Pour simple vasque	
		1 tiroir haut avec passage siphon, 1 grand tiroir en bas	
		MÉLAMINÉ	
	Type Poignée	Blanc mat	Chêne doré
58 cm	Profil	55070055	55070009
	Prix (TVA 20 %)	321,78 € HT 386,14 € TTC	321,78 € HT 386,14 € TTC
68 cm	Profil	55070028	55070001
	Prix (TVA 20 %)	332,26 € HT 398,71 € TTC	332,26 € HT 398,71 € TTC
78 cm	Profil	55070056	55070025
	Prix (TVA 20 %)	338,92 € HT 406,70 € TTC	338,92 € HT 406,70 € TTC
88 cm	Profil	55070057	55070058
	Prix (TVA 20 %)	344,94 € HT 413,93 € TTC	344,94 € HT 413,93 € TTC
98 cm	Profil	55070059	55070038
	Prix (TVA 20 %)	364,60 € HT 437,52 € TTC	364,60 € HT 437,52 € TTC
118 cm	Profil	55070060	55070061
	Prix (TVA 20 %)	397,64 € HT 477,17 € TTC	397,64 € HT 477,17 € TTC

Prix incluant l'éco-participation (3,50 € HT / 4,20 € TTC)

> MEUBLES SOUS VASQUE 2 TIROIRS SIMPLE VASQUE ASYMÉTRIQUE (GAUCHE)

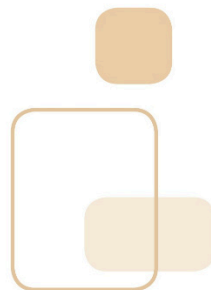
		Vasque asymétrique gauche	
		1 tiroir haut avec passage siphon, 1 grand tiroir en bas	
		MÉLAMINÉ	
	Type Poignée	Blanc mat	Chêne doré
88 cm (gauche)	Profil	55070075	55070076
	Prix (TVA 20 %)	344,94 € HT 413,93 € TTC	344,94 € HT 413,93 € TTC
98 cm (gauche)	Profil	55070077	55070077
	Prix (TVA 20 %)	Disponible en DOMAO200	364,60 € HT 437,52 € TTC
118 cm (gauche)	Profil	55070078	55070078
	Prix (TVA 20 %)	Disponible en DOMAO200	397,64 € HT 477,17 € TTC

Prix incluant l'éco-participation (3,50 € HT / 4,20 € TTC)

> MEUBLES SOUS VASQUE 4 TIROIRS DOUBLE VASQUE

		Pour double vasque	
		2 tiroirs en haut avec passage siphon, 2 grands tiroirs en bas	
		MÉLAMINÉ	
	Type Poignée	Blanc mat	Chêne doré
118 cm	Profil	55070062	55070033
	Prix (TVA 20 %)	529,80 € HT 635,76 € TTC	529,80 € HT 635,76 € TTC
136 cm	Profil	55070063	55070064
	Prix (TVA 20 %)	562,60 € HT 675,12 € TTC	562,60 € HT 675,12 € TTC

Prix incluant l'éco-participation (3,50 € HT / 4,20 € TTC)






> MIROIRS AVEC ÉCLAIRAGE LED


Miroir rectangulaire	Éclairage LED 5700 K, interrupteurs tactiles : éclairage et anti-buée 38 W 2 ports USB						
	60 cm	70 cm	80 cm	90 cm	100 cm	120 cm	140 cm
	55070021	55070022	55070036	55070023	55070037	55070035	55070070
Prix (TVA 20 %)	275,34 € HT 330,41 € TTC	285,44 € HT 342,53€ TTC	294,62 € HT 353,54 € TTC	310,48 € HT 372,58 € TTC	320,16 € HT 384,19 € TTC	348,78 € HT 418,54 € TTC	374,92 € HT 449,90 € TTC

Prix incluant l'éco-participation [Ⓔ]
 (Dimensions 60, 70, 80, 90, 100 cm : 0,48 € HT / 0,58 € TTC
 | 120, 140 cm : 1,76 € HT / 2,11 € TTC)

Miroir rond	Éclairage LED 5700 K, interrupteurs tactiles : éclairage et anti-buée 38 W
	75 cm
	55070018
Prix (TVA 20 %)	357,42 € HT 428,90 € TTC

Prix incluant l'éco-participation [Ⓔ] (0,48 € HT / 0,58 € TTC)

> COLONNES 2 PORTES REVERSIBLES

		Colonne 2 portes
		Poignée Profil 
		H176 x P32 x L35 cm
MÉLAMINÉ	Blanc mat	55070081 296,38 € HT 355,66 € TTC
	Chêne doré	55070034 296,38 € HT 355,66 € TTC

Prix incluant l'éco-participation [Ⓔ] (3,50 € HT / 4,20 € TTC)



MEUBLES SOUS VASQUE 1 TIROIR - SIMPLE VASQUE

		Pour simple vasque								
		1 tiroir avec passage siphon - siphon gain de place inclus								
		MÉLAMINÉ						LAQUE		
		Blanc mat	Chêne doré	Chêne rouille	Bleu canard	Graphite mat	Noyer smartline	Blanc mat	Vert Olive mat	Curry mat
58 cm	Profil	55070107	55070109	55070309	55070219	55070108	55070310	55070311	55070312	55070313
	En façade	55070314	55070315	55070316	55070317	55070318	55070319	55070320	55070321	55070322
	Prix (TVA 20 %)	233,37 € HT 280,05 € TTC	233,37 € HT 280,05 € TTC	233,37 € HT 280,05 € TTC	233,37 € HT 280,05 € TTC	233,37 € HT 280,05 € TTC	272,81 € HT 327,37 € TTC	272,81 € HT 327,37 € TTC	272,81 € HT 327,37 € TTC	272,81 € HT 327,37 € TTC
68 cm	Profil	55070110	55070112	55070323	55070220	55070111	55070324	55070325	55070326	55070327
	En façade	55070328	55070329	55070330	55070331	55070332	55070333	55070334	55070335	55070336
	Prix (TVA 20 %)	236,83 € HT 284,20 € TTC	236,83 € HT 284,20 € TTC	236,83 € HT 284,20 € TTC	236,83 € HT 284,20 € TTC	236,83 € HT 284,20 € TTC	276,89 € HT 332,27 € TTC	276,89 € HT 332,27 € TTC	276,89 € HT 332,27 € TTC	276,89 € HT 332,27 € TTC
78 cm	Profil	55070014	55070114	55070337	55070221	55070113	55070338	55070339	55070340	55070341
	En façade	55070342	55070343	55070344	55070345	55070346	55070347	55070348	55070349	55070350
	Prix (TVA 20 %)	240,25 € HT 288,30 € TTC	240,25 € HT 288,30 € TTC	240,25 € HT 288,30 € TTC	240,25 € HT 288,30 € TTC	240,25 € HT 288,30 € TTC	280,89 € HT 337,07 € TTC	280,89 € HT 337,07 € TTC	280,89 € HT 337,07 € TTC	280,89 € HT 337,07 € TTC
88 cm	Profil	55070115	55070117	55070351	55070222	55070116	55070352	55070353	55070354	55070355
	En façade	55070356	55070357	55070358	55070359	55070360	55070361	55070362	55070363	55070364
	Prix (TVA 20 %)	244,07 € HT 292,88 € TTC	244,07 € HT 292,88 € TTC	244,07 € HT 292,88 € TTC	244,07 € HT 292,88 € TTC	244,07 € HT 292,88 € TTC	285,33 € HT 342,40 € TTC	285,33 € HT 342,40 € TTC	285,33 € HT 342,40 € TTC	285,33 € HT 342,40 € TTC
98 cm	Profil	55070118	55070120	55070365	55070223	55070119	55070366	55070367	55070368	55070369
	En façade	55070370	55070371	55070372	55070373	55070374	55070375	55070376	55070377	55070378
	Prix (TVA 20 %)	250,80 € HT 300,96 € TTC	250,80 € HT 300,96 € TTC	250,80 € HT 300,96 € TTC	250,80 € HT 300,96 € TTC	250,80 € HT 300,96 € TTC	293,25 € HT 351,90 € TTC	293,25 € HT 351,90 € TTC	293,25 € HT 351,90 € TTC	293,25 € HT 351,90 € TTC
118 cm	Profil	55070121	55070123	55070379	55070224	55070122	55070380	55070381	55070382	55070383
	En façade	55070384	55070385	55070386	55070387	55070388	55070389	55070390	55070391	55070392
	Prix (TVA 20 %)	269,49 € HT 323,39 € TTC	269,49 € HT 323,39 € TTC	269,49 € HT 323,39 € TTC	269,49 € HT 323,39 € TTC	269,49 € HT 323,39 € TTC	315,10 € HT 378,12 € TTC	315,10 € HT 378,12 € TTC	315,10 € HT 378,12 € TTC	315,10 € HT 378,12 € TTC

Prix incluant l'éco-participation (1,30 € HT / 1,56 € TTC)

		Pour simple vasque asymétrique gauche								
		1 tiroir, pour vasque gauche avec passage siphon - siphon gain de place inclus								
		MÉLAMINÉ						LAQUE		
		Blanc mat	Chêne doré	Chêne rouille	Bleu canard	Graphite mat	Noyer smartline	Blanc mat	Vert Olive mat	Curry mat
88 cm (Gauche)	Profil	55070190	55070192	55070393	55070263	55070191	55070394	55070395	55070396	55070397
	En façade	55070398	55070399	55070400	55070401	55070402	55070403	55070404	55070405	55070406
	Prix (TVA 20 %)	244,07 € HT 292,88 € TTC	244,07 € HT 292,88 € TTC	244,07 € HT 292,88 € TTC	244,07 € HT 292,88 € TTC	244,07 € HT 292,88 € TTC	285,33 € HT 342,40 € TTC	285,33 € HT 342,40 € TTC	285,33 € HT 342,40 € TTC	285,33 € HT 342,40 € TTC
98 cm (Gauche)	Profil	55070193	55070195	55070407	55070264	55070194	55070408	55070409	55070410	55070411
	En façade	55070412	55070413	55070414	55070415	55070416	55070417	55070418	55070419	55070420
	Prix (TVA 20 %)	250,80 € HT 300,96 € TTC	250,80 € HT 300,96 € TTC	250,80 € HT 300,96 € TTC	250,80 € HT 300,96 € TTC	250,80 € HT 300,96 € TTC	293,25 € HT 351,90 € TTC	293,25 € HT 351,90 € TTC	293,25 € HT 351,90 € TTC	293,25 € HT 351,90 € TTC
118 cm (Gauche)	Profil	55070196	55070198	55070421	55070265	55070197	55070422	55070423	55070424	55070425
	En façade	55070426	55070427	55070428	55070429	55070430	55070431	55070432	55070433	55070434
	Prix (TVA 20 %)	269,49 € HT 323,39 € TTC	269,49 € HT 323,39 € TTC	269,49 € HT 323,39 € TTC	269,49 € HT 323,39 € TTC	269,49 € HT 323,39 € TTC	315,10 € HT 378,12 € TTC	315,10 € HT 378,12 € TTC	315,10 € HT 378,12 € TTC	315,10 € HT 378,12 € TTC

Prix incluant l'éco-participation (1,30 € HT / 1,56 € TTC)

➤ MEUBLES SOUS VASQUE 2 TIROIRS - SIMPLE VASQUE

		Pour simple vasque								
		2 tiroirs : 1 tiroir haut avec passage siphon, 1 grand tiroir en bas - siphon gain de place inclus								
		MÉLAMINÉ						LAQUE		
Type Poignée		Blanc mat	Chêne doré	Chêne rouille	Bleu canard	Graphite mat	Noyer smartline	Blanc mat	Vert Olive mat	Curry mat
58 cm	Profil			55070435	DOM622	55070130	55070436	55070437	55070438	55070439
	En façade	55070440	55070441	55070442	55070443	55070444	55070445	55070446	55070447	55070448
	Prix (TVA 20 %)	323,37 € HT 388,05 € TTC	323,37 € HT 388,05 € TTC	323,37 € HT 388,05 € TTC	323,37 € HT 388,05 € TTC	323,37 € HT 388,05 € TTC	377,76 € HT 453,31 € TTC	377,76 € HT 453,31 € TTC	377,76 € HT 453,31 € TTC	377,76 € HT 453,31 € TTC
68 cm	Profil			55070449	55070228	55070029	55070450	55070451	55070452	55070453
	En façade	55070454	55070455	55070456	55070457	55070458	55070459	55070460	55070461	55070462
	Prix (TVA 20 %)	333,92 € HT 400,71 € TTC	333,92 € HT 400,71 € TTC	333,92 € HT 400,71 € TTC	333,92 € HT 400,71 € TTC	333,92 € HT 400,71 € TTC	390,08 € HT 468,10 € TTC	390,08 € HT 468,10 € TTC	390,08 € HT 468,10 € TTC	390,08 € HT 468,10 € TTC
78 cm	Profil			55070463	55070229	55070131	55070464	55070465	55070466	55070467
	En façade	55070468	55070469	55070470	55070471	55070472	55070473	55070474	55070475	55070476
	Prix (TVA 20 %)	340,60 € HT 408,72 € TTC	340,60 € HT 408,72 € TTC	340,60 € HT 408,72 € TTC	340,60 € HT 408,72 € TTC	340,60 € HT 408,72 € TTC	397,90 € HT 477,48 € TTC	397,90 € HT 477,48 € TTC	397,90 € HT 477,48 € TTC	397,90 € HT 477,48 € TTC
88 cm	Profil			55070477	55070230	55070132	55070478	55070479	55070480	55070481
	En façade	55070482	55070483	55070484	55070485	55070486	55070487	55070488	55070489	55070490
	Prix (TVA 20 %)	346,63 € HT 415,95 € TTC	346,63 € HT 415,95 € TTC	346,63 € HT 415,95 € TTC	346,63 € HT 415,95 € TTC	346,63 € HT 415,95 € TTC	404,96 € HT 485,95 € TTC	404,96 € HT 485,95 € TTC	404,96 € HT 485,95 € TTC	404,96 € HT 485,95 € TTC
98 cm	Profil			55070491	55070231	55070133	55070492	55070493	55070494	55070495
	En façade	55070496	55070497	55070498	55070499	55070500	55070501	55070502	55070503	55070504
	Prix (TVA 20 %)	366,43 € HT 439,71 € TTC	366,43 € HT 439,71 € TTC	366,43 € HT 439,71 € TTC	366,43 € HT 439,71 € TTC	366,43 € HT 439,71 € TTC	428,11 € HT 513,74 € TTC	428,11 € HT 513,74 € TTC	428,11 € HT 513,74 € TTC	428,11 € HT 513,74 € TTC
118 cm	Profil			55070505	55070232	55070134	55070506	55070507	55070508	55070509
	En façade	55070510	55070511	55070512	55070513	55070514	55070515	55070516	55070517	55070518
	Prix (TVA 20 %)	399,61 € HT 479,53 € TTC	399,61 € HT 479,53 € TTC	399,61 € HT 479,53 € TTC	399,61 € HT 479,53 € TTC	399,61 € HT 479,53 € TTC	466,97 € HT 560,36 € TTC	466,97 € HT 560,36 € TTC	466,97 € HT 560,36 € TTC	466,97 € HT 560,36 € TTC

Prix incluant l'éco-participation \neq (3,50 € HT / 4,20 € TTC)

		Pour simple vasque asymétrique gauche								
		2 tiroirs pour vasque gauche : tiroir haut avec passage siphon - siphon gain de place inclus								
		MÉLAMINÉ						LAQUE		
Type Poignée		Blanc mat	Chêne doré	Chêne rouille	Bleu canard	Graphite mat	Noyer smartline	Blanc mat	Vert Olive mat	Curry mat
88 cm (Gauche)	Profil			55070519	55070266	55070199	55070520	55070521	55070522	55070523
	En façade	55070524	55070525	55070526	55070527	55070528	55070529	55070530	55070531	55070532
	Prix (TVA 20 %)	346,63 € HT 415,95 € TTC	346,63 € HT 415,95 € TTC	346,63 € HT 415,95 € TTC	346,63 € HT 415,95 € TTC	346,63 € HT 415,95 € TTC	404,96 € HT 485,95 € TTC	404,96 € HT 485,95 € TTC	404,96 € HT 485,95 € TTC	404,96 € HT 485,95 € TTC
98 cm (Gauche)	Profil	55070200		55070533	55070267	55070201	55070534	55070535	55070536	55070537
	En façade	55070538	55070539	55070540	55070541	55070542	55070543	55070544	55070545	55070546
	Prix (TVA 20 %)	366,43 € HT 439,71 € TTC	366,43 € HT 439,71 € TTC	366,43 € HT 439,71 € TTC	366,43 € HT 439,71 € TTC	366,43 € HT 439,71 € TTC	428,11 € HT 513,74 € TTC	428,11 € HT 513,74 € TTC	428,11 € HT 513,74 € TTC	428,11 € HT 513,74 € TTC
118 cm (Gauche)	Profil	55070202		55070547	55070268	55070203	55070548	55070549	55070550	55070551
	En façade	55070552	55070553	55070554	55070555	55070556	55070557	55070558	55070559	55070560
	Prix (TVA 20 %)	399,61 € HT 479,53 € TTC	399,61 € HT 479,53 € TTC	399,61 € HT 479,53 € TTC	399,61 € HT 479,53 € TTC	399,61 € HT 479,53 € TTC	466,97 € HT 560,36 € TTC	466,97 € HT 560,36 € TTC	466,97 € HT 560,36 € TTC	466,97 € HT 560,36 € TTC

Prix incluant l'éco-participation \neq (3,50 € HT / 4,20 € TTC)

➤ MEUBLES SOUS VASQUE 2 PORTES - SIMPLE VASQUE


		Pour simple vasque								
		2 portes 1 étagère								
		MÉLAMINÉ						LAQUE		
	Type Poignée	Blanc mat	Chêne doré	Chêne rouille	Bleu canard	Graphite mat	Noyer smartline	Blanc mat	Vert Olive mat	Curry mat
58 cm	Profil	55070083	55070085	55070867	55070212	55070084	55070868	55070869	55070870	55070871
	En façade	55070872	55070874	55070876	55070875	55070873	55070877	55070878	55070879	55070880
	Prix (TVA 20 %)	209,84 € HT 251,81 € TTC	209,84 € HT 251,81 € TTC	209,84 € HT 251,81 € TTC	209,84 € HT 251,81 € TTC	209,84 € HT 251,81 € TTC	245,29 € HT 294,35 € TTC	245,29 € HT 294,35 € TTC	245,29 € HT 294,35 € TTC	245,29 € HT 294,35 € TTC
68 cm	Profil	55070086	55070088	55070881	55070213	55070087	55070882	55070883	55070884	55070885
	En façade	55070886	55070888	55070890	55070889	55070887	55070891	55070892	55070893	55070894
	Prix (TVA 20 %)	235,69 € HT 282,82 € TTC	235,69 € HT 282,82 € TTC	235,69 € HT 282,82 € TTC	235,69 € HT 282,82 € TTC	235,69 € HT 282,82 € TTC	275,54 € HT 330,65 € TTC	275,54 € HT 330,65 € TTC	275,54 € HT 330,65 € TTC	275,54 € HT 330,65 € TTC
78 cm	Profil	55070089	55070091	55070895	55070214	55070090	55070896	55070897	55070898	55070899
	En façade	55070900	55070902	55070904	55070903	55070901	55070905	55070906	55070907	55070908
	Prix (TVA 20 %)	239,10 € HT 286,92 € TTC	239,10 € HT 286,92 € TTC	239,10 € HT 286,92 € TTC	239,10 € HT 286,92 € TTC	239,10 € HT 286,92 € TTC	279,60 € HT 335,53 € TTC	279,60 € HT 335,53 € TTC	279,60 € HT 335,53 € TTC	279,60 € HT 335,53 € TTC
88 cm	Profil	55070092	55070094	55070909	55070215	55070093	55070910	55070911	55070912	55070913
	En façade	55070914	55070916	55070918	55070917	55070915	55070919	55070920	55070921	55070922
	Prix (TVA 20 %)	245,16 € HT 294,19 € TTC	245,16 € HT 294,19 € TTC	245,16 € HT 294,19 € TTC	245,16 € HT 294,19 € TTC	245,16 € HT 294,19 € TTC	286,27 € HT 343,52 € TTC	286,27 € HT 343,52 € TTC	286,27 € HT 343,52 € TTC	286,27 € HT 343,52 € TTC

Prix incluant l'éco-participation (Dimensions 58, 68, 78 cm : 1,30 € HT / 1,56 € TTC | 88 cm : 3,50 € HT / 4,20 € TTC)

➤ MEUBLES SOUS VASQUE 3 PORTES - SIMPLE VASQUE

		Pour simple vasque								
		3 portes 2 étagères								
		MÉLAMINÉ						LAQUE		
	Type Poignée	Blanc mat	Chêne doré	Chêne rouille	Bleu canard	Graphite mat	Noyer smartline	Blanc mat	Vert Olive mat	Curry mat
98 cm	Profil	55070095	55070097	55070923	55070216	55070096	55070924	55070925	55070926	55070927
	En façade	55070928	55070929	55070930	55070931	55070932	55070933	55070934	55070935	55070936
	Prix (TVA 20 %)	280,10 € HT 336,12 € TTC	280,10 € HT 336,12 € TTC	280,10 € HT 336,12 € TTC	280,10 € HT 336,12 € TTC	280,10 € HT 336,12 € TTC	327,11 € HT 392,53 € TTC	327,11 € HT 392,53 € TTC	327,11 € HT 392,53 € TTC	327,11 € HT 392,53 € TTC
118 cm	Profil	55070098	55070100	55070937	55070217	55070099	55070938	55070939	55070940	55070941
	En façade	55070942	55070944	55070946	55070945	55070943	55070947	55070948	55070949	55070950
	Prix (TVA 20 %)	308,48 € HT 370,17 € TTC	308,48 € HT 370,17 € TTC	308,48 € HT 370,17 € TTC	308,48 € HT 370,17 € TTC	308,48 € HT 370,17 € TTC	360,34 € HT 432,40 € TTC	360,34 € HT 432,40 € TTC	360,34 € HT 432,40 € TTC	360,34 € HT 432,40 € TTC

Prix incluant l'éco-participation (3,50 € HT / 4,20 € TTC)



➤ ENSEMBLE MEUBLE SOUS VASQUE 1 TIROIR AVEC NICHE

		Pour simple vasque					
		1 tiroir avec passage siphon et 1 niche - siphon gain de place inclus					
		MÉLAMINÉ					
	Type Poignée	Blanc mat	Chêne doré	Chêne rouille	Bleu canard	Graphite mat	Noyer smartline
88 cm	Profil	55070157	55070159	55070819	55070250	55070158	55070820
	En façade	55070821	55070822	55070823	55070824	55070825	55070826
	Prix (TVA 20 %)	380,65 € HT 456,78 € TTC	380,65 € HT 456,78 € TTC	380,65 € HT 456,78 € TTC	380,65 € HT 456,78 € TTC	380,65 € HT 456,78 € TTC	445,13 € HT 534,15 € TTC
98 cm	Profil	55070160	55070162	55070827	55070251	55070161	55070828
	En façade	55070829	55070830	55070831	55070832	55070833	55070834
	Prix (TVA 20 %)	384,12 € HT 460,95 € TTC	384,12 € HT 460,95 € TTC	384,12 € HT 460,95 € TTC	384,12 € HT 460,95 € TTC	384,12 € HT 460,95 € TTC	449,19 € HT 539,03 € TTC
118 cm	Profil	55070163	55070165	55070835	55070252	55070164	55070842
	En façade	55070837	55070838	55070839	55070840	55070841	55070836
	Prix (TVA 20 %)	393,56 € HT 472,27 € TTC	393,56 € HT 472,27 € TTC	393,56 € HT 472,27 € TTC	393,56 € HT 472,27 € TTC	393,56 € HT 472,27 € TTC	459,87 € HT 551,84 € TTC

Prix incluant l'éco-participation (Dimensions 88, 98 cm : 1,30 € HT / 1,56€ TTC | 118 cm : 3,50 € HT / 4,20 € TTC)

➤ ENSEMBLE MEUBLE SOUS VASQUE 2 TIROIRS AVEC NICHERS

		Pour simple vasque					
		2 tiroirs avec niches - siphon gain de place inclus					
		MÉLAMINÉ					
	Type Poignée	Blanc mat	Chêne doré	Chêne rouille	Bleu canard	Graphite mat	Noyer smartline
88 cm	Profil	55070166	55070168	55070843	55070253	55070167	55070844
	En façade	55070845	55070846	55070847	55070848	55070849	55070850
	Prix (TVA 20 %)	491,03 € HT 589,23 € TTC	491,03 € HT 589,23 € TTC	491,03 € HT 589,23 € TTC	491,03 € HT 589,23 € TTC	491,03 € HT 589,23 € TTC	573,92 € HT 688,70 € TTC
98 cm	Profil	55070169	55070171	55070851	55070254	55070170	55070852
	En façade	55070853	55070854	55070855	55070856	55070857	55070858
	Prix (TVA 20 %)	501,60 € HT 601,92 € TTC	501,60 € HT 601,92 € TTC	501,60 € HT 601,92 € TTC	501,60 € HT 601,92 € TTC	501,60 € HT 601,92 € TTC	586,30 € HT 703,56 € TTC
118 cm	Profil	55070172	55070174	55070859	55070255	55070173	55070860
	En façade	55070861	55070862	55070863	55070864	55070865	55070866
	Prix (TVA 20 %)	514,32 € HT 617,19 € TTC	514,32 € HT 617,19 € TTC	514,32 € HT 617,19 € TTC	514,32 € HT 617,19 € TTC	514,32 € HT 617,19 € TTC	601,13 € HT 721,36 € TTC

Prix incluant l'éco-participation (3,50 € HT / 4,20 € TTC)

MEUBLES SOUS VASQUE 1 TIROIR - DOUBLE VASQUE

		Pour double vasque								
		1 tiroir avec 2 passages siphon siphon gain de place inclus								
		MÉLAMINÉ						LAQUE		
Type Poignée		Blanc mat	Chêne doré	Chêne rouille	Bleu canard	Graphite mat	Noyer smartline	Blanc mat	Vert Olive mat	Curry mat
118 cm	Profil	55070204	55070206	55070561	55070272	55070205	55070562	55070563	55070564	55070565
	En façade	55070566	55070567	55070568	55070569	55070570	55070571	55070572	55070573	55070574
	Prix (TVA 20 %)	283,40 € HT 340,08 € TTC	283,40 € HT 340,08 € TTC	283,40 € HT 340,08 € TTC	283,40 € HT 340,08 € TTC	283,40 € HT 340,08 € TTC	331,36 € HT 397,63 € TTC	331,36 € HT 397,63 € TTC	331,36 € HT 397,63 € TTC	331,36 € HT 397,63 € TTC

Prix incluant l'éco-participation Ⓢ (1,30 € HT / 1,56 € TTC)

MEUBLES SOUS VASQUE 2 TIROIRS 1 NIVEAU - DOUBLE VASQUE

		Pour double vasque								
		2 tiroirs avec passage siphon, 1 niveau siphon gain de place inclus								
		MÉLAMINÉ						LAQUE		
Type Poignée		Blanc mat	Chêne doré	Chêne rouille	Bleu canard	Graphite mat	Noyer smartline	Blanc mat	Vert Olive mat	Curry mat
118 cm	Profil	55070124	55070126	55070575	55070225	55070125	55070576	55070577	55070578	55070579
	En façade	55070580	55070581	55070582	55070583	55070584	55070585	55070586	55070587	55070588
	Prix (TVA 20 %)	360,66 € HT 432,79 € TTC	360,66 € HT 432,79 € TTC	360,66 € HT 432,79 € TTC	360,66 € HT 432,79 € TTC	360,66 € HT 432,79 € TTC	421,34 € HT 505,61 € TTC	421,34 € HT 505,61 € TTC	421,34 € HT 505,61 € TTC	421,34 € HT 505,61 € TTC
136 cm	Profil	55070127	55070129	55070589	55070226	55070128	55070590	55070591	55070592	55070593
	En façade	55070594	55070595	55070596	55070597	55070598	55070599	55070600	55070601	55070602
	Prix (TVA 20 %)	384,11 € HT 460,94 € TTC	384,11 € HT 460,94 € TTC	384,11 € HT 460,94 € TTC	384,11 € HT 460,94 € TTC	384,11 € HT 460,94 € TTC	448,80 € HT 538,55 € TTC	448,80 € HT 538,55 € TTC	448,80 € HT 538,55 € TTC	448,80 € HT 538,55 € TTC

Prix incluant l'éco-participation Ⓢ (3,50 € HT / 4,20 € TTC)

MEUBLES SOUS VASQUE 2 TIROIRS - DOUBLE VASQUE

		Pour double vasque								
		1 tiroir haut avec 2 passages siphon, 1 grand tiroir en bas siphon gain de place inclus								
		MÉLAMINÉ						LAQUE		
Type Poignée		Blanc mat	Chêne doré	Chêne rouille	Bleu canard	Graphite mat	Noyer smartline	Blanc mat	Vert Olive mat	Curry mat
118 cm	Profil	55070207	55070008	55070603	55070271	55070208	55070604	55070605	55070606	55070607
	En façade	55070608	55070609	55070610	55070611	55070612	55070613	55070614	55070615	55070616
	Prix (TVA 20 %)	413,52 € HT 496,22 € TTC	413,52 € HT 496,22 € TTC	413,52 € HT 496,22 € TTC	413,52 € HT 496,22 € TTC	413,52 € HT 496,22 € TTC	483,27 € HT 579,92 € TTC	483,27 € HT 579,92 € TTC	483,27 € HT 579,92 € TTC	483,27 € HT 579,92 € TTC

Prix incluant l'éco-participation Ⓢ (3,50 € HT / 4,20 € TTC)

➤ MEUBLES SOUS VASQUE 4 TIROIRS - DOUBLE VASQUE

		Pour double vasque									
		2 tiroirs en haut avec passage siphon, 2 grands tiroirs en bas						siphon gain de place inclus			
		MÉLAMINÉ						LAQUE			
		Type Poignée	Blanc mat	Chêne doré	Chêne rouille	Bleu canard	Graphite mat	Noyer smartline	Blanc mat	Vert Olive mat	Curry mat
118 cm	Profil			55070617	55070233	55070135	55070618	55070619	55070620	55070621	
	En façade	55070622	55070623	55070624	55070625	55070626	55070627	55070628	55070629	55070630	
	Prix (TVA 20 %)	532,43 € HT 638,92 € TTC	532,43 € HT 638,92 € TTC	532,43 € HT 638,92 € TTC	532,43 € HT 638,92 € TTC	532,43 € HT 638,92 € TTC	622,34 € HT 746,81 € TTC	622,34 € HT 746,81 € TTC	622,34 € HT 746,81 € TTC	622,34 € HT 746,81 € TTC	
136 cm	Profil			55070631	55070270	55070136	55070632	55070633	55070634	55070635	
	En façade	55070636	55070637	55070638	55070639	55070640	55070641	55070642	55070643	55070644	
	Prix (TVA 20 %)	565,40 € HT 678,47 € TTC	565,40 € HT 678,47 € TTC	565,40 € HT 678,47 € TTC	565,40 € HT 678,47 € TTC	565,40 € HT 678,47 € TTC	661,31 € HT 793,58 € TTC	661,31 € HT 793,58 € TTC	661,31 € HT 793,58 € TTC	661,31 € HT 793,58 € TTC	

Prix incluant l'éco-participation (3,50 € HT / 4,20 € TTC)

➤ MEUBLES SOUS VASQUE 4 PORTES - DOUBLE VASQUE

		Pour double vasque									
		4 portes, 2 étagères									
		MÉLAMINÉ						LAQUE			
		Type Poignée	Blanc mat	Chêne doré	Chêne rouille	Bleu canard	Graphite mat	Noyer smartline	Blanc mat	Vert Olive mat	Curry mat
118 cm	Profil		55070101	55070103	55070951	55070218	55070102	55070952	55070953	55070954	55070955
	En façade	55070956	55070958	55070960	55070959	55070957	55070961	55070962	55070963	55070964	
	Prix (TVA 20 %)	318,45 € HT 382,14 € TTC	318,45 € HT 382,14 € TTC	318,45 € HT 382,14 € TTC	318,45 € HT 382,14 € TTC	318,45 € HT 382,14 € TTC	371,95 € HT 446,34 € TTC	371,95 € HT 446,34 € TTC	371,95 € HT 446,34 € TTC	371,95 € HT 446,34 € TTC	
136 cm	Profil		55070104	55070106	55070965	55070269	55070105	55070966	55070967	55070968	55070969
	En façade	55070970	55070972	55070974	55070973	55070971	55070975	55070976	55070977	55070978	
	Prix (TVA 20 %)	421,08 € HT 505,29 € TTC	421,08 € HT 505,29 € TTC	421,08 € HT 505,29 € TTC	421,08 € HT 505,29 € TTC	421,08 € HT 505,29 € TTC	492,07 € HT 590,48 € TTC	492,07 € HT 590,48 € TTC	492,07 € HT 590,48 € TTC	492,07 € HT 590,48 € TTC	

Prix incluant l'éco-participation (3,50 € HT / 4,20 € TTC)

➤ MEUBLES BAS


		Dimensions 1 Niche : H32x P43xL30cm					
		MÉLAMINÉ					
		Blanc mat	Chêne doré	Chêne rouille	Bleu canard	Graphite mat	Noyer smartline
1 niche	Réf.	55070137	55070139	55070645	55070234	55070138	55070646
	Prix (TVA 20 %)	147,76 € HT 177,32 € TTC	147,76 € HT 177,32 € TTC	147,76 € HT 177,32 € TTC	147,76 € HT 177,32 € TTC	147,76 € HT 177,32 € TTC	172,79 € HT 207,34 € TTC
2 niches	Réf.	55070140	55070142	55070647	55070235	55070141	55070648
	Prix (TVA 20 %)	168,18 € HT 201,82 € TTC	168,18 € HT 201,82 € TTC	168,18 € HT 201,82 € TTC	168,18 € HT 201,82 € TTC	168,18 € HT 201,82 € TTC	196,69 € HT 236,02 € TTC

Prix incluant l'éco-participation (0,47 € HT / 0,56 € TTC)

➤ ACCESSOIRES

		Piètement « boucle »		Poignée en façade	
		Chromé	Noir mat	Chromé	Noir mat
		55070787	55070788	55070789	55070790
		91,92 € HT (0,08 € HT) 110,30 € TTC (0,10 € TTC)		14,15 € HT (0,08 € HT) 16,98 € TTC (0,10 € TTC)	


COLONNES 2 PORTES AVEC PANIER À LINGE



		Colonne 1 porte + panier à linge en tissu			
		Poignée Profil		Poignée en façade	
		Ouverture gauche	Ouverture droite	Ouverture gauche	Ouverture droite
MÉLAMINÉ	Blanc mat	55070743	55070761	55070752	55070770
		322,65 € HT 387,18 € TTC	322,65 € HT 387,18 € TTC	322,65 € HT 387,18 € TTC	322,65 € HT 387,18 € TTC
	Chêne doré	55070744	55070762	55070753	55070771
		322,65 € HT 387,18 € TTC	322,65 € HT 387,18 € TTC	322,65 € HT 387,18 € TTC	322,65 € HT 387,18 € TTC
	Chêne rouille	55070745	55070763	55070754	55070772
		322,65 € HT 387,18 € TTC	322,65 € HT 387,18 € TTC	322,65 € HT 387,18 € TTC	322,65 € HT 387,18 € TTC
Bleu canard	55070746	55070764	55070755	55070773	
	322,65 € HT 387,18 € TTC	322,65 € HT 387,18 € TTC	322,65 € HT 387,18 € TTC	322,65 € HT 387,18 € TTC	
Graphite mat	55070747	55070765	55070756	55070774	
Noyer Smartline	55070748	55070766	55070757	55070775	
LAQUÉ	Blanc mat	55070749	55070767	55070758	55070776
		376,90 € HT 452,28 € TTC	376,90 € HT 452,28 € TTC	376,90 € HT 452,28 € TTC	376,90 € HT 452,28 € TTC
	Vert Olive mat	55070750	55070768	55070759	55070777
Curry mat	376,90 € HT 452,28 € TTC	376,90 € HT 452,28 € TTC	376,90 € HT 452,28 € TTC	376,90 € HT 452,28 € TTC	
	55070751	55070769	55070760	55070778	
		376,90 € HT 452,28 € TTC	376,90 € HT 452,28 € TTC	376,90 € HT 452,28 € TTC	

Prix incluant l'éco-participation (3,50 € HT / 4,20 € TTC)


COLONNES 2 PORTES REVERSIBLES



		Colonne 2 portes	
		Poignée Profil	Poignée en façade
		Reversible	
MÉLAMINÉ	Blanc mat	DOMAO 100	55070734
		Disponible en DOMAO100	297,84 € HT 357,41 € TTC
	Chêne doré	DOMAO 100	55070735
		Disponible en DOMAO100	297,84 € HT 357,41 € TTC
	Chêne rouille	55070729	DOM1268
		297,84 € HT 357,41 € TTC	297,84 € HT 357,41 € TTC
Bleu canard	55070013	55070737	
	297,84 € HT 357,41 € TTC	297,84 € HT 357,41 € TTC	
Graphite mat	55070298	55070738	
	297,84 € HT 357,41 € TTC	297,84 € HT 357,41 € TTC	
Noyer Smartline	55070730	55070739	
	347,87 € HT 417,45 € TTC	347,87 € HT 417,45 € TTC	
LAQUÉ	Blanc mat	55070731	55070740
		347,87 € HT 417,45 € TTC	347,87 € HT 417,45 € TTC
	Vert Olive mat	55070732	55070741
		347,87 € HT 417,45 € TTC	347,87 € HT 417,45 € TTC
Curry mat	55070733	55070742	
	347,87 € HT 417,45 € TTC	347,87 € HT 417,45 € TTC	

Prix incluant l'éco-participation (3,50 € HT / 4,20 € TTC)

NICHES DÉCORATIVES



		Niches					
		1 ou 2 étagères fixes selon version					
		MÉLAMINÉ					
Sens		Blanc mat	Chêne doré	Chêne rouille	Bleu canard	Graphite mat	Noyer smartline
2 niches	Horizontal (veinage) L60 x H30 x P15 cm	55070145	55070147	55070781	55070246	55070146	55070782
	Vertical (veinage) L30 x H60 x P15 cm	55070151	55070153	55070779	55070248	55070152	55070780
	Prix (TVA 20 %)	164,59 € HT 197,50 € TTC	164,59 € HT 197,50 € TTC	164,59 € HT 197,50 € TTC	164,59 € HT 197,50 € TTC	164,59 € HT 197,50 € TTC	192,49 € HT 230,98 € TTC
3 niches	Horizontal (veinage) L90 x H30 x P15 cm	55070148	55070150	55070785	55070247	55070149	55070786
	Vertical (veinage) L30 x H90 x P15 cm	55070154	55070006	55070783	55070249	55070155	55070784
	Prix (TVA 20 %)	172,20 € HT 206,65 € TTC	172,20 € HT 206,65 € TTC	172,20 € HT 206,65 € TTC	172,20 € HT 206,65 € TTC	172,20 € HT 206,65 € TTC	201,39 € HT 241,67 € TTC

Prix incluant l'éco-participation (0,47 € HT / 0,56 € TTC)

➤ ARMOIRES DE TOILETTE 2 PORTES

		2 portes : portes miroirs simples, bloc interrupteur / prise, étagères en verre (vendues sans éclairage LED)				
		60 cm	70 cm	80 cm	90 cm	100 cm
MÉLAMINE	Blanc mat	55070020	55070275	55070278	55070281	55070284
		313,62 € HT 376,34 € TTC	332,63 € HT 399,16 € TTC	359,16 € HT 443,00 € TTC	369,23 € HT 443,08 € TTC	415,26 € HT 498,32 € TTC
	Chêne doré	55070274	55070277	55070280	55070283	55070286
		313,62 € HT 376,34 € TTC	332,63 € HT 399,16 € TTC	359,16 € HT 431,00 € TTC	369,23 € HT 443,08 € TTC	415,26 € HT 498,32 € TTC
	Chêne rouille	55070684	55070689	55070694	55070699	55070704
		313,62 € HT 376,34 € TTC	332,63 € HT 399,16 € TTC	359,16 € HT 431,00 € TTC	369,23 € HT 443,08 € TTC	415,26 € HT 498,32 € TTC
	Bleu canard	55070238	55070239	55070240	55070012	55070241
		313,62 € HT 376,34 € TTC	332,63 € HT 399,16 € TTC	359,16 € HT 431,00 € TTC	369,23 € HT 443,08 € TTC	415,26 € HT 498,32 € TTC
	Graphite mat	55070273	55070276	55070279	55070282	55070285
		313,62 € HT 376,34 € TTC	332,63 € HT 399,16 € TTC	359,16 € HT 431,00 € TTC	369,23 € HT 443,08 € TTC	415,26 € HT 498,32 € TTC
Noyer Smartline	55070685	55070690	55070695	55070700	55070705	
	366,18 € HT 439,42 € TTC	388,41 € HT 466,09 € TTC	419,44 € HT 503,33 € TTC	431,24 € HT 517,49 € TTC	485,09 € HT 582,11 € TTC	
LAQUÉ	Blanc mat	55070686	55070691	55070696	55070701	55070706
		366,18 € HT 439,42 € TTC	388,41 € HT 466,09 € TTC	419,44 € HT 503,33 € TTC	431,24 € HT 517,49 € TTC	485,09 € HT 582,11 € TTC
	Vert Olive mat	55070687	55070692	55070697	55070702	55070707
		366,18 € HT 439,42 € TTC	388,41 € HT 466,09 € TTC	419,44 € HT 503,33 € TTC	431,24 € HT 517,49 € TTC	485,09 € HT 582,11 € TTC
Curry mat	55070688	55070693	55070698	55070703	55070708	
	366,18 € HT 439,42 € TTC	388,41 € HT 466,09 € TTC	419,44 € HT 503,33 € TTC	431,24 € HT 517,49 € TTC	485,09 € HT 582,11 € TTC	

Prix incluant l'éco-participation ⚡ (4,50 € HT / 5,40 € TTC)

➤ ARMOIRES DE TOILETTE 3 PORTES

		3 portes : portes miroirs simples, bloc interrupteur / prise, étagères en verre (vendues sans éclairage LED)		
		Ouverture (doubles portes)	120 cm	140 cm
MÉLAMINE	Blanc mat	Gauche	55070287	55070292
		Droite	55070290	55070295
	Chêne doré	Gauche	55070289	55070294
		Droite	55070007	55070297
	Chêne rouille	Gauche	55070709	55070719
		Droite	55070714	55070724
	Bleu canard	Gauche	55070242	55070244
		Droite	55070243	55070245
	Graphite mat	Gauche	55070288	55070293
		Droite	55070291	55070296
Noyer Smartline	Gauche	55070710	55070720	
	Droite	55070715	55070725	
LAQUÉ	Blanc mat	Gauche	55070711	55070721
		Droite	55070716	55070726
	Vert Olive mat	Gauche	55070712	55070722
		Droite	55070717	55070727
	Curry mat	Gauche	55070713	55070723
		Droite	55070718	55070728

Prix incluant l'éco-participation ⚡ (4,50 € HT / 5,40 € TTC)

➤ ÉCLAIRAGE LED L 30 CM À POSER POUR ARMOIRE DE TOILETTE

Éclairage LED	
LED 5W, 4100 K - IP24	
Noir	Chromé
55070019	55070209
63,80 € HT 76,55 € TTC	

Prix incluant l'éco-participation ⚡ (0,48 € HT / 0,58 € TTC)

Répartiteur pour éclairage LED Armoire de toilette	
Pour deuxième lampe à poser	
55070210	
15,07 € HT 18,09 € TTC	

Prix incluant l'éco-participation ⚡ (0,08 € HT / 0,10 € TTC)

> PLANS DE TOILETTE EN PIERRE DE SYNTHÈSE | BLANC BRILLANT (ALPIN)

Simple vasque	Pierre de synthèse		
	Blanc alpin		
	70 CM	90 CM	120 CM
	55070047	55070049	55070082
Prix (TVA 20 %)	257,52 € HT 309,02 € TTC	290,00 € HT 348,00 € TTC	330,26 € HT 396,31 € TTC

Prix incluant l'éco-participation € (0,26 € HT / 0,31 € TTC)

Simple vasque asymétrique	Pierre de synthèse	
	Blanc alpin	
	100 cm	120 cm
	55070051	55070053
Prix (TVA 20 %)	333,86 € HT 400,63 € TTC	348,29 € HT 417,95 € TTC

Prix incluant l'éco-participation € (0,26 € HT / 0,31 € TTC)

> PLANS DE TOILETTE EN PIERRE DE SYNTHÈSE | BLANC MAT

Simple vasque	Pierre de synthèse					
	Blanc mat					
	60 cm	70 cm	80 cm	90 cm	100 cm	120 cm
	55070299	55070300	55070301	55070302	55070303	55070305
Prix (TVA 20 %)	269,80 € HT 323,76 € TTC	283,27 € HT 339,92 € TTC	296,71 € HT 356,06 € TTC	318,97 € HT 382,76 € TTC	346,78 € HT 416,14 € TTC	363,23 € HT 435,87 € TTC

Prix incluant l'éco-participation € (0,26 € HT / 0,31 € TTC)

Simple vasque asymétrique	Pierre de synthèse	
	Blanc mat	
	100 cm	120 cm
	55070304	55070306
Prix (TVA 20 %)	369,74 € HT 443,69 € TTC	383,08 € HT 459,70 € TTC

Prix incluant l'éco-participation € (0,26 € HT / 0,31 € TTC)

Simple vasque double robinetterie	Pierre de synthèse
	Blanc mat
	120 cm
	55070307
Prix (TVA 20 %)	391,83 € HT 470,19 € TTC

Prix incluant l'éco-participation € (0,26 € HT / 0,31 € TTC)


Double vasque	Pierre de synthèse
	Blanc mat
	138 cm
	55070308
Prix (TVA 20 %)	498,38 € HT 598,05 € TTC

Prix incluant l'éco-participation € (0,26 € HT / 0,31 € TTC)

> ACCESSOIRE POUR PLAN CÉRAMIQUE

Cache trop-plein pour plan céramique	Noir mat
Prix (TVA 20 %)	20,48 € HT 24,58 € TTC

Prix incluant l'éco-participation € (0,08 € HT / 0,10 € TTC)



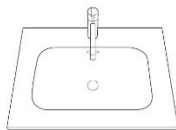
➤ **PLATEAU POUR VASQUE À POSER**



		Plateau : Hauteur 1,6 cm - profondeur 4,6 cm consoles métal incluses						
		58 cm	68 cm	78 cm	88 cm	98 cm	118 cm	136 cm
MÉLAMINÉ	Blanc mat	55070175	55070178	55070015	55070182	55070184	55070186	55070188
		142,28 € HT 170,73 € TTC	145,79 € HT 174,95 € TTC	149,31 € HT 179,17 € TTC	152,81 € HT 183,37 € TTC	155,96 € HT 187,16 € TTC	178,80 € HT 214,56 € TTC	184,39 € HT 221,26 € TTC
	Chêne doré	55070177	55070180					55070074
		142,28 € HT 170,73 € TTC	145,79 € HT 174,95 € TTC	Disponible en DOMAO100	Disponible en DOMAO100	Disponible en DOMAO100	Disponible en DOMAO100	184,39 € HT 221,26 € TTC
	Chêne rouille	55070649	55070654	55070659	55070664	55070669	55070674	55070679
		142,28 € HT 170,73 € TTC	145,79 € HT 174,95 € TTC	149,31 € HT 179,17 € TTC	152,81 € HT 183,37 € TTC	155,96 € HT 187,16 € TTC	178,80 € HT 214,56 € TTC	184,39 € HT 221,26 € TTC
	Bleu canard	55070256	55070257	55070258	55070259	55070260	55070261	55070262
		142,28 € HT 170,73 € TTC	145,79 € HT 174,95 € TTC	149,31 € HT 179,17 € TTC	152,81 € HT 183,37 € TTC	155,96 € HT 187,16 € TTC	178,80 € HT 214,56 € TTC	184,39 € HT 221,26 € TTC
	Graphite mat	55070176	55070179	55070181	55070183	55070185	55070187	55070189
		142,28 € HT 170,73 € TTC	145,79 € HT 174,95 € TTC	149,31 € HT 179,17 € TTC	152,81 € HT 183,37 € TTC	155,96 € HT 187,16 € TTC	178,80 € HT 214,56 € TTC	184,39 € HT 221,26 € TTC
	Noyer Smartline	55070650	55070655	55070660	55070665	55070670	55070675	55070680
		166,40 € HT 199,67 € TTC	170,52 € HT 204,62 € TTC	174,60 € HT 209,52 € TTC	178,68 € HT 214,41 € TTC	182,42 € HT 218,90€ TTC	209,11 € HT 250,93 € TTC	215,66 € HT 258,79 € TTC
LAQUÉ	Blanc mat	55070651	55070656	55070661	55070666	55070671	55070676	55070681
		166,40 € HT 199,67 € TTC	170,52 € HT 204,62 € TTC	174,60 € HT 209,52 € TTC	178,68 € HT 214,41 € TTC	182,42 € HT 218,90€ TTC	209,11 € HT 250,93 € TTC	215,66 € HT 258,79 € TTC
	Vert Olive mat	55070652	55070657	55070662	55070667	55070672	55070677	55070682
		166,40 € HT 199,67 € TTC	170,52 € HT 204,62 € TTC	174,60 € HT 209,52 € TTC	178,68 € HT 214,41 € TTC	182,42 € HT 218,90€ TTC	209,11 € HT 250,93 € TTC	215,66 € HT 258,79 € TTC
Curry mat	55070653	55070658	55070663	55070668	55070673	55070678	55070683	
		166,40 € HT 199,67 € TTC	170,52 € HT 204,62 € TTC	174,60 € HT 209,52 € TTC	178,68 € HT 214,41 € TTC	182,42 € HT 218,90€ TTC	209,11 € HT 250,93 € TTC	215,66 € HT 258,79 € TTC

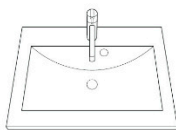
Prix incluant l'éco-participation (0,47 € HT / 0,56 € TTC)

➤ **A RETROUVER ÉGALEMENT DANS VOTRE GAMME**



CÉRAMIQUE

Disponibles de 60 cm à 120 cm, en blanc brillant ou noir mat



PIERRE DE SYNTHÈSE

Disponibles en 60, 80, 100, 120 et 138 cm en blanc alpin



VASQUE À POSER

D 35 cm en blanc brillant

> LAVE-MAIN - SALLE DE BAINS INVITÉ

		Meuble sous vasque H48 x P22,5 x L38 cm 1 porte			
		Poignée Profil		Poignée en façade	
		Ouverture gauche	Ouverture droite	Ouverture gauche	Ouverture droite
MÉLAMINE	Blanc mat	55070065	Disponible en DOMAO100	55070796	55070810
		160,97 € HT 193,16 € TTC	160,97 € HT 193,16 € TTC	160,97 € HT 193,16 € TTC	160,97 € HT 193,16 € TTC
	Chêne doré	Disponible en DOMAO100	Disponible en DOMAO100	55070797	55070811
		160,97 € HT 193,16 € TTC	160,97 € HT 193,16 € TTC	160,97 € HT 193,16 € TTC	160,97 € HT 193,16 € TTC
	Chêne rouille	55070791	55070805	55070798	55070812
		160,97 € HT 193,16 € TTC	160,97 € HT 193,16 € TTC	160,97 € HT 193,16 € TTC	160,97 € HT 193,16 € TTC
	Bleu canard	55070237	55070236	55070799	55070813
160,97 € HT 193,16 € TTC		160,97 € HT 193,16 € TTC	160,97 € HT 193,16 € TTC	160,97 € HT 193,16 € TTC	
Graphite mat	55070143	55070144	55070800	55070814	
	160,97 € HT 193,16 € TTC	160,97 € HT 193,16 € TTC	160,97 € HT 193,16 € TTC	160,97 € HT 193,16 € TTC	
Noyer Smartline	55070792	55070806	55070801	55070815	
	188,22 € HT 225,87 € TTC	188,22 € HT 225,87 € TTC	188,22 € HT 225,87 € TTC	188,22 € HT 225,87 € TTC	
LAQUÉ	Blanc mat	55070793	55070807	55070802	55070816
		188,22 € HT 225,87 € TTC	188,22 € HT 225,87 € TTC	188,22 € HT 225,87 € TTC	188,22 € HT 225,87 € TTC
	Vert Olive mat	55070794	55070808	55070803	55070817
		188,22 € HT 225,87 € TTC	188,22 € HT 225,87 € TTC	188,22 € HT 225,87 € TTC	188,22 € HT 225,87 € TTC
	Curry mat	55070795	55070809	55070804	55070818
188,22 € HT 225,87 € TTC		188,22 € HT 225,87 € TTC	188,22 € HT 225,87 € TTC	188,22 € HT 225,87 € TTC	

Prix incluant l'éco-participation (0,47 € HT / 0,56 € TTC)

> MIROIR POUR LAVE-MAIN


Miroir éclairage LED vertical	Eclairage LED 5700 K, interrupteurs tactiles : éclairage et anti-buée 38 W
	H70 x P3 x L45 cm
	55070156
Prix (TVA 20 %)	265,00 € HT 318,00 € TTC

Prix incluant l'éco-participation (0,48 € HT / 0,58 € TTC)



ROBINETTERIE

SALLE DE BAINS







EN PRATIQUE LA ROBINETTERIE



LE CLASSEMENT ECAU : POUR BIEN CHOISIR SA ROBINETTERIE

Chaque critère de performance ECAU est représenté par un pictogramme.

Une échelle de notation de A à D permet de visualiser rapidement le niveau de performance atteint.

-  E pour Économie d'eau
-  C pour Confort
-  A pour Acoustique
-  U pour Usure

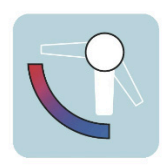
ECAU				
eco	A	B	C	D
€	A	B	C	D
🔊	A	B	C	D
🕒	A	B	C	D
EO CO A1 U3 Produit bénéficiant de la certification NF-077 CSTB				

THERMOSTATIQUE

- Limitation du débit en pleine ouverture
- Ouverture avec butée sensitive à 50 % du débit
- Inverseur avec verrouillage pour les faibles pressions

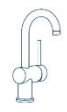
FONCTIONNEMENT CARTOUCHE C3

- Température maxi 50°C = C3
- Limiteur de température antibûlure réglable
- Ouverture avec butée sensitive à 50 % du débit



CHOISIR SON MITIGEUR :

SELON SA TECHNOLOGIE



MITIGEUR



MÉLANGEUR



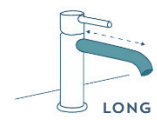
THERMOSTATIQUE

SELON SA TAILLE

Un choix en fonction de la taille de la vasque et du passage des mains.



COURT



LONG

NOUVEAUTÉDisponible à partir de
Juillet 2025**LAVABO ET BIDET****DOMAO****DOMAO**
100

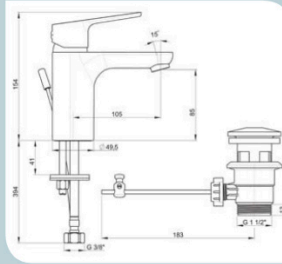
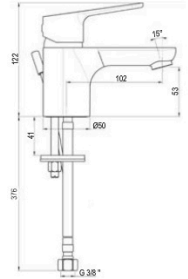
FINITIONS DE LA GAMME • Corps en laiton • Manette métal • Chrome

▶ MITIGEUR LAVABO BAS

- Cartouche Ø 35mm C2
- Vidage complet
- 2 flexibles de raccordement inox 400mm



Réf.	Classement ECAU	Prix HT	Prix TTC
ALG100	E0 C2 A2 U3	50,03 € (€ 0,02 €)	60,03 € (€ 0,02 €)

**▶ MITIGEUR LAVABO MEDIUM**

- Mousseur limité à 5L/min
- Cartouche Ø 35mm à économie d'énergie
- Vidage complet
- 2 flexibles de raccordement inox 450mm



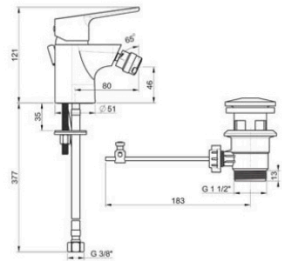
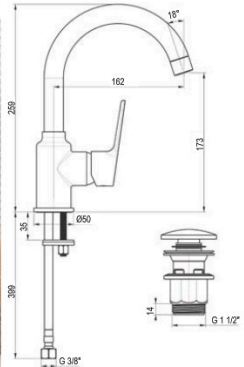
Réf.	Classement ECAU	Prix HT	Prix TTC
ALG101	E00 Ch3 A2 U3	61,05 € (€ 0,02 €)	73,26 € (€ 0,02 €)

▶ MITIGEUR LAVABO BEC HAUT

- Cartouche Ø 35mm à économie d'eau et d'énergie
- Vidage complet
- 2 flexibles de raccordement inox 450mm



Réf.	Classement ECAU	Prix HT	Prix TTC
ALG103	E0 C3 A1 U3	87,93 € (€ 0,02 €)	105,52 € (€ 0,02 €)

**▶ MITIGEUR BIDET**

- Cartouche Ø 35mm à économie d'eau
- Vidage complet
- 2 flexibles de raccordement inox 400mm



Réf.	Classement ECAU	Prix HT	Prix TTC
ALG102	E0 C2 A2 U3	61,05 € (€ 0,02 €)	73,26 € (€ 0,02 €)

NOUVEAUTÉ

Disponible à partir de
Juillet 2025

DOUCHE / BAIN DOUCHE

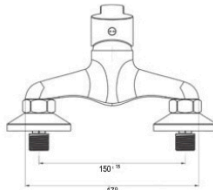
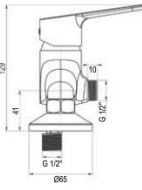
DOMAO

DOMAO

100

FINITIONS DE LA GAMME • Corps en laiton • Manette métal • Chrome

ROBINETTERIE



➤ MITIGEUR MÉCANIQUE DOUCHE

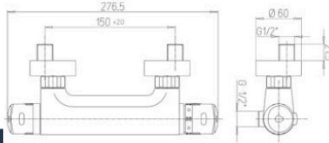
- Cartouche Ø 35mm
- Ouverture avec butée sensitive à 50 % du débit
- Raccords excentriques et rosaces fournis



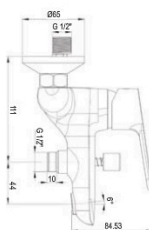
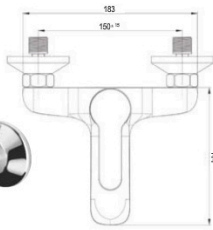
Réf.	Classement ECAU	Prix HT	Prix TTC
ALG104	E1 C2 A2 U3	55,94 € (€ 0,02 €)	67,13 € (€ 0,02 €)

➤ MITIGEUR THERMOSTATIQUE DOUCHE

- Cartouche thermostatique NF
- Clapets antipollution
- Bouton de sécurité avec blocage à 38°
- Limiteur de débit à 50%
- Raccords excentriques et rosaces laiton Ø 60mm



Réf.	Classement ECAU	Prix HT	Prix TTC
ALG106	E1 C2 A3 U3	113,45 € (€ 0,02 €)	136,14 € (€ 0,02 €)



➤ MITIGEUR MÉCANIQUE BAIN DOUCHE

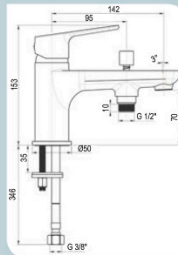
- Cartouche Ø 35mm
- Ouverture avec butée sensitive à 50 % du débit
- Raccords excentriques et rosaces fournis



Réf.	Classement ECAU	Prix HT	Prix TTC
ALG105	E3/1 C2 A2 U3	88,20 € (€ 0,02 €)	105,84 € (€ 0,02 €)

➤ MITIGEUR BAIN DOUCHE

- Monotrou
- Cartouche Ø 35mm
- Ouverture avec butée sensitive à 50 % du débit
- 2 flexibles de raccordement inox 400mm



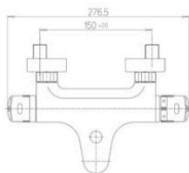
Réf.	Classement ECAU	Prix HT	Prix TTC
ALG108	E3/1 C2 A1 U3	77,17 € (€ 0,02 €)	92,61 € (€ 0,02 €)

➤ MITIGEUR THERMOSTATIQUE BAIN DOUCHE

- Cartouche thermostatique NF
- Clapets antipollution
- Bouton de sécurité avec blocage à 38°
- Limiteur de débit à 50%
- Raccords excentriques et rosaces en laiton Ø 60mm



Réf.	Classement ECAU	Prix HT	Prix TTC
ALG107	E3/1 C2 A1 U3	146,08 € (€ 0,02 €)	175,29 € (€ 0,02 €)

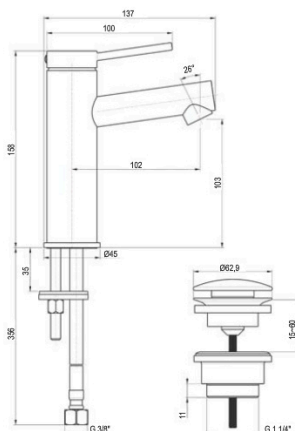



NOUVEAUTÉDisponible à partir de
Juillet 2025**LAVABO****DOMAO****DOMAO**
200

FINITIONS DE LA GAMME • Corps inox • Manette métal • Économie d'eau < 6 litres par minutes

pb sans plomb

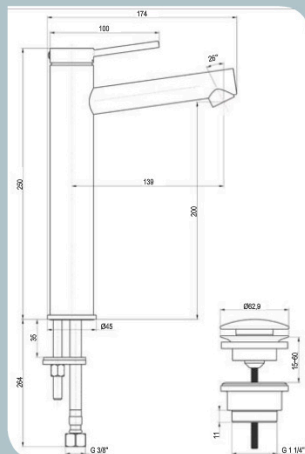
ni sans nickel

**➤ MITIGEUR LAVABO BAS**

- Cartouche Ø 30mm à économie d'énergie
- Mousseur limité à 5 l/m
- Mono fixation
- Vidage clic clac en métal
- 2 flexibles de raccordement inox 450mm



Réf.	Prix HT	Prix TTC
ALG200	70,73 € (= 0,02 €)	84,87 € (= 0,02 €)

**➤ MITIGEUR LAVABO HAUT**

- Cartouche Ø 30 mm à économie d'eau
- Mousseur limité à 5L/m
- 2 flexibles de raccordement inox 600mm
- Vidage clic clac en métal
- Mono-fixation



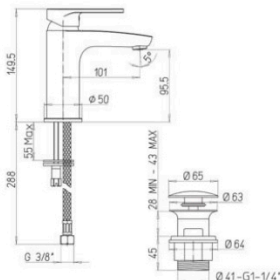
Réf.	Prix HT	Prix TTC
ALG201	91,43 € (= 0,02 €)	109,72 € (= 0,02 €)



DOMAO

300

FINITIONS DE LA GAMME • Chromé • Manette métal • Économie d'eau grâce à la butée à 50% du débit



➤ MITIGEUR LAVABO

- Avec vidage clic clac
- Cartouche diamètre Ø 35mm
- Vidage complet
- 2 flexibles de raccordement inox 370 mm



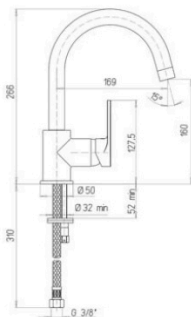
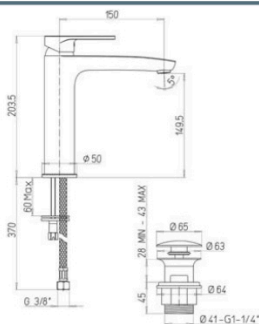
Réf.	Classement ECAU	Prix HT	Prix TTC
52170004	E0 C3 A1 U3	81,49 € (€ 0,02 €)	97,78 € (€ 0,02 €)

➤ MITIGEUR LAVABO HAUT

- Cartouche Ø 35mm
- 2 flexibles de raccordement inox 500 mm



Réf.	Classement ECAU	Prix HT	Prix TTC
52170005	E0 C3 A1 U3	128,50 € (€ 0,02 €)	154,20 € (€ 0,02 €)

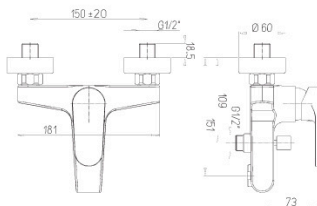


➤ MITIGEUR LAVABO BEC HAUT

- Cartouche Ø 35mm
- Entretien facile : mousseur anticalcaire
- 2 flexibles de raccordement inox 400mm



Réf.	Classement ECAU	Prix HT	Prix TTC
52170006	E0 C2 A2 U3	122,85 € (€ 0,02 €)	147,42 € (€ 0,02 €)

DOMAO
300FINITIONS DE LA GAMME • Chromé • Manette métal
• Limiteur de débit : Economie d'eau grâce à la butée à 50% du débit

➤ MITIGEUR BAIN DOUCHE MURAL

- Cartouche Ø 35mm
- Clapet antipollution sur départ douche
- Entretien facile : mousseur anticalcaire



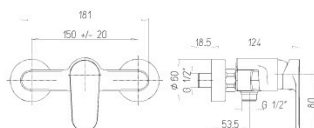
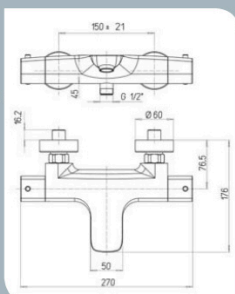
Réf.	Classement ECAU	Prix HT	Prix TTC
52170018	E3/1 C2 A1 U3	111,52 € (€ 0,02 €)	133,82 € (€ 0,02 €)

➤ MITIGEUR THERMOSTATIQUE BAIN DOUCHE

- Limiteur de température anti-brûlure réglable : bouton de sécurité avec blocage à 38°
- Entretien facile : mousseur anticalcaire



Réf.	Prix HT	Prix TTC
52170008	213,51 € (€ 0,02 €)	256,21 € (€ 0,02 €)



➤ MITIGEUR DOUCHE MURAL

- Cartouche Ø 35mm
- Clapet antipollution sur départ douche



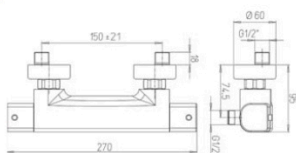
Réf.	Classement ECAU	Prix HT	Prix TTC
52170019	E1 C2 A2 U3	85,67 € (€ 0,02 €)	102,80 € (€ 0,02 €)

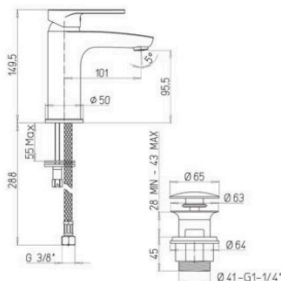

➤ MITIGEUR THERMOSTATIQUE DOUCHE

- Limiteur de température anti-brûlure réglable : Bouton de sécurité avec blocage à 38°



Réf.	Classement ECAU	Prix HT	Prix TTC
52170007	E1 C2 A3 U3	159,37 € (€ 0,02 €)	191,24 € (€ 0,02 €)



DOMAO
300FINITIONS DE LA GAMME • Corps en laiton • Manette métal
• Limiteur de débit : Economie d'eau grâce à la butée à 50% du débit

➤ MITIGEUR LAVABO

- Vidage complet
- Avec vidage clic clac
- Cartouche Ø 35mm à économie d'énergie
- 2 flexibles de raccordement inox 370mm



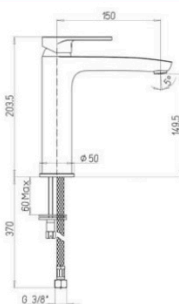
Réf.	Classement ECAU	Prix HT	Prix TTC
52170025	E0 C3 A1 U3	99,86 € (€ 0,02 €)	119,83 € (€ 0,02 €)

➤ MITIGEUR LAVABO HAUT

- Cartouche Ø 35mm à économie d'énergie
- 2 flexibles de raccordement inox 500mm



Réf.	Classement ECAU	Prix HT	Prix TTC
52170026	E0 C3 A1 U3	157,47 € (€ 0,02 €)	188,97 € (€ 0,02 €)



➤ MITIGEUR LAVABO BEC HAUT

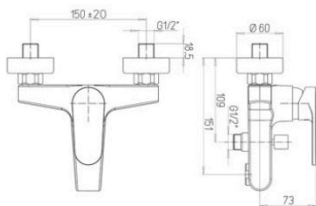

- Cartouche Ø 35mm
- Entretien facile : mousseur anticalcaire
- 2 flexibles de raccordement inox 400mm



Réf.	Classement ECAU	Prix HT	Prix TTC
52170027	E0 C2 A2 U3	150,52 € (€ 0,02 €)	180,63 € (€ 0,02 €)



FINITIONS DE LA GAMME • Corps en laiton • Manette métal
• Limiteur de débit : Economie d'eau grâce à la butée à 50% du débit



➤ MITIGEUR BAIN DOUCHE MURAL

- Cartouche Ø 35mm
- Clapet antipollution sur départ douche
- Entretien facile : mousseur anticalcaire



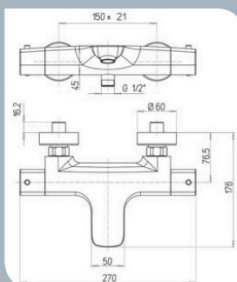
Réf.	Classement ECAU	Prix HT	Prix TTC
52170028	E3/1 C2 A1 U3	136,64 € (€ 0,02 €)	163,97 € (€ 0,02 €)

➤ MITIGEUR THERMOSTATIQUE BAIN DOUCHE

- Limiteur de température anti-brûlure réglable : bouton de sécurité avec blocage à 38°
- Entretien facile : mousseur anticalcaire



Réf.	Prix HT	Prix TTC
52170058	261,64 € (€ 0,02 €)	313,97 € (€ 0,02 €)

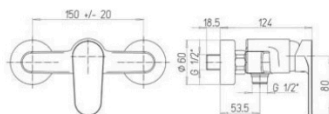


➤ MITIGEUR DOUCHE MURAL

- Cartouche Ø 35mm
- Clapet antipollution sur départ douche



Réf.	Classement ECAU	Prix HT	Prix TTC
52170059	E1 C2 A2 U3	104,98 € (€ 0,02 €)	125,98 € (€ 0,02 €)

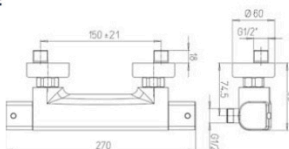


➤ MITIGEUR THERMOSTATIQUE DOUCHE

- Limiteur de température anti-brûlure réglable : bouton de sécurité avec blocage à 38°



Réf.	Classement ECAU	Prix HT	Prix TTC
52170057	E1 C2 A3 U3	195,29 € (€ 0,02 €)	234,35 € (€ 0,02 €)



ROBINETTERIE DE SALLE DE BAINS : faites votre choix !

➤ ROBINETTERIE POUR LAVABOS

Gamme	Réf.	Hauteur sous bec	Hauteur totale	Longueur de bec	Prix HT	Prix TTC
DOMAO 100	 ALG100	53 mm	122 mm	102 mm	50,03 € (0,02 €)	60,03 € (0,02 €)
	 ALG101	85 mm	154 mm	105 mm	61,05 € (0,02 €)	73,26 € (0,02 €)
	 ALG103	173 mm	259 mm	162 mm	87,93 € (0,02 €)	105,52 € (0,02 €)
DOMAO 200	 ALG200	103 mm	158 mm	102 mm	70,73 € (0,02 €)	84,87 € (0,02 €)
	 ALG201	200 mm	250 mm	139 mm	91,43 € (0,02 €)	109,72 € (0,02 €)
DOMAO 300	 52170004	95,5 mm	149,5 mm	101 mm	81,49 € (0,02 €)	97,78 € (0,02 €)
	 52170005	149,5 mm	203,5 mm	150 mm	128,50 € (0,02 €)	154,20 € (0,02 €)
	 52170006	160 mm	266 mm	169 mm	122,85 € (0,02 €)	147,42 € (0,02 €)
	 52170025	95,5 mm	149,5 mm	101 mm	99,86 € (0,02 €)	119,83 € (0,02 €)
	 52170026	149,5 mm	203,5 mm	150 mm	157,47 € (0,02 €)	188,97 € (0,02 €)
	 52170027	160 mm	266 mm	169 mm	150,52 € (0,02 €)	180,63 € (0,02 €)

➤ ROBINETTERIE POUR BIDET

Gamme	Réf.	Hauteur sous bec	Hauteur totale	Longueur de bec	Prix HT	Prix TTC
DOMAO 100	 ALG102	46 mm	121 mm	80 mm	61,05 € (0,02 €)	73,26 € (0,02 €)

➤ ROBINETTERIE POUR BAINS/DOUCHES

Gamme	Réf.	Longueur de bec	Prix HT	Prix TTC
DOMAO 100	 ALG105	155 mm	88,20 € (0,02 €)	105,84 € (0,02 €)
	 ALG108	142 mm	77,17 € (0,02 €)	92,61 € (0,02 €)
	 ALG107	175 mm	146,08 € (0,02 €)	175,29 € (0,02 €)
DOMAO 200	 ALG203	228 mm	121,00 € (0,02 €)	145,20 € (0,02 €)
	 ALG205	218 mm	187,66 € (0,02 €)	225,19 € (0,02 €)
DOMAO 300	 52170018	151 mm	111,52 € (0,02 €)	133,82 € (0,02 €)
	 52170008	176 mm	213,51 € (0,02 €)	256,21 € (0,02 €)
	 52170028	151 mm	136,64 € (0,02 €)	163,97 € (0,02 €)
	 52170058	176 mm	261,64 € (0,02 €)	313,97 € (0,02 €)

➤ ROBINETTERIE POUR DOUCHES

Gamme	Réf.	Prix HT	Prix TTC	Gamme	Réf.	Prix HT	Prix TTC
DOMAO 100	 ALG104	55,94 € (0,02 €)	67,13 € (0,02 €)	DOMAO 300	 52170019	85,67 € (0,02 €)	102,80 € (0,02 €)
	 ALG106	113,45 € (0,02 €)	136,14 € (0,02 €)		 52170007	159,37 € (0,02 €)	191,24 € (0,02 €)
DOMAO 200	 ALG202	74,75 € (0,02 €)	89,70 € (0,02 €)	 52170059	104,98 € (0,02 €)	125,98 € (0,02 €)	
	 ALG204	150,04 € (0,02 €)	180,05 € (0,02 €)	 52170057	195,29 € (0,02 €)	234,35 € (0,02 €)	



ESPACE TOILETTES





➤ LA CUVETTE WC : LES DÉTAILS QUI FONT LA DIFFÉRENCE

SUSPENDU OU SUR PIED ? AVEC OU SANS BRIDE ?



Suspendu

Facilite le nettoyage
au sol, est moins massif
et d'allure contemporaine



Sans bride

Dépourvu de recoins où se
logent les saletés, l'intérieur
de la cuvette est plus facile à
entretenir

➤ CHOISIR UN ABATTANT

- En général en plastique Thermodur, qui peut être plus ou moins fin (slim) ou recouvrant.
- L'option frein de chute ralentit la descente de la lunette : ni bruit, ni choc, ni petits doigts coincés !
- Déclipsable, plus facile à nettoyer et doté de charnières en inox, il est solide.



➤ LES 3 CRITÈRES D'ACHAT D'UN BÂTI-SUPPORT

1. La hauteur et la largeur de l'espace disponible.
2. La nature du sol et du mur d'appui détermine le type de bâti-support :
 - universel (fixation au sol et éventuellement au mur),
 - autoportant (fixé uniquement au sol),
 - en applique (fixation unique sur mur porteur).
3. La pose du bâti : avec le système de pieds freinés le bâti peut être posé par une seule personne



WC À POSER

DOMAO

DOMAO

100

> PACK WC SUR PIED

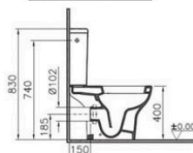
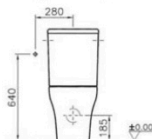
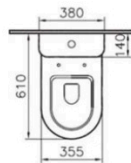
- Avec bride
- Cuvette sur pied, carénée
- Abattant Duroplast avec système de frein de chute
- Réservoir de chasse ¾ litres
- Charnières en acier inoxydable
- Sortie Vario (évacuations horizontale et verticale)



Réf. 50862193

270,79 € HT (€ 0,21 €)

324,95 € TTC (€ 0,25 €)



DOMAO

200

> PACK WC COMPLET SANS BRIDE

- Cuvette sur pied carénée
- Sans Bride
- Sortie Vario (évacuation horizontale et verticale)
- Abattant Duroplast Slim avec système de frein de chute
- Réservoir de chasses ¾ litres



Réf. 50862189

297,23 € HT (€ 0,21 €)

356,67 € TTC (€ 0,25 €)



> PACK WC SURELEVE PMR

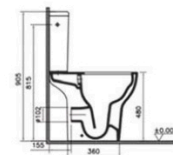
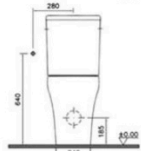
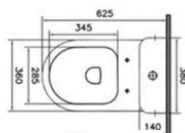
- Cuvette sur pied carénée
- Sans Bride
- Sortie Vario (évacuation horizontale et verticale)
- Abattant Duroplast avec système de frein de chute
- Réservoir de chasse ¾ litres

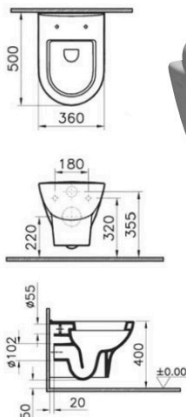


Réf. 50862190

337,98 € HT (€ 0,21 €)

405,58 € TTC (€ 0,25 €)





DOMAO
100

CUVETTE WC SUSPENDUE

- Cuvette suspendue murale
- Avec bride
- Évacuation horizontale
- 3/4 litres
- Charnières en acier inoxydable
- Pack WC complet



Réf. 50862194

191,07 € HT (€ 0,12 €)

229,28 € TTC (€ 0,14 €)

DOMAO
200

CUVETTE WC SUSPENDUE

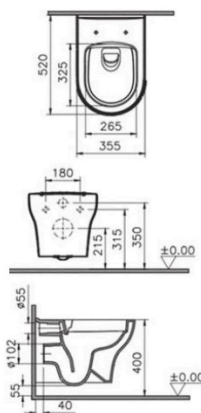
- Cuvette semi-carénée suspendue murale avec fixation apparente
- Sans bride
- Évacuation horizontale
- Abattant en duroplast avec système de frein de chute
- Charnières en acier inoxydable
- 3/4 litres
- Pack WC complet



Réf. 50862191

244,07 € HT (€ 0,12 €)

292,88 € TTC (€ 0,14 €)



DOMAO
300

CUVETTE WC SUSPENDUE

- Cuvette carénée avec fixation cachée
- Cuvette suspendue murale
- Sans bride
- Évacuation horizontale
- 3/4 litres
- Charnières en acier inoxydable
- Abattant Duroplast avec système frein de chute
- Pack WC complet




BLANC

Réf. 50862192

256,95 € HT (€ 0,12 €)

308,34 € TTC (€ 0,14 €)

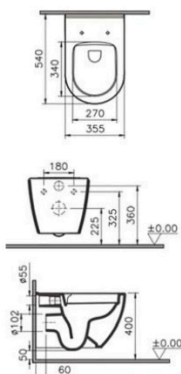


NOIR MAT

Réf. 50580007

334,88 € HT (€ 0,12 €)

401,85 € TTC (€ 0,14 €)



BÂTI-SUPPORT ET PLAQUES DE DÉCLENCHEMENT

DOMAO

DOMAO

100

> BÂTI-SUPPORT AUTOPORTANT

- Hauteur réglable de 110 à 130 cm
- Pieds freinés, pipe orientable
- Fixation cuvette rapide
- Mécanisme 3/6 Litres pour double commande frontale (plaque vendue séparément)

NF **10 ANS** GARANTIE

Réf. 50260001

214,10 € HT (€ 0,15 €)

256,92 € TTC (€ 0,18 €)



Pipe orientable




Pieds freinés = pose facile

> PLAQUE DE DÉCLENCHEMENT

- Plaques de commande pour bâti-support

GARANTIE **2 ANS**

Réf.	Caractéristiques	Prix HT	Prix TTC
50260002	Blanche	21,31 € (€ 0,02 €)	25,57 € (€ 0,02 €)
50260003	Chromée	36,18 € (€ 0,02 €)	43,42 € (€ 0,02 €)



DOMAO

200

> PLAQUE DE DÉCLENCHEMENT

- Plaques de commande pour bâti-support

GARANTIE **2 ANS**

Réf.	Caractéristiques	Prix HT	Prix TTC
50260004	Blanche mate	41,85 € (€ 0,02 €)	50,22 € (€ 0,02 €)
50260005	Noire mate	55,48 € (€ 0,02 €)	66,58 € (€ 0,02 €)



NOUVEAUTÉ

MÉCANISMES DE CHASSE ET ABATTANTS

DOMAO

DOMAO

100



ROBINET FLOTTEUR STANDARD

- Design compact : adapté à tout type de réservoir
- Joint et écrou fournis



Réf. 50580005

12,82 € HT (€ 0,02 €)

15,39 TTC (€ 0,02 €)



ENSEMBLE MÉCANISME ET ROBINET FLOTTEUR

- Mécanisme double chasse, 3/6 litres
- Robinet flotteur standard
- Joints, écrous et fixations fournis



Réf. 50580003

32,31 € HT (€ 0,02 €)

38,77 TTC (€ 0,02 €)



MÉCANISME À POUSSOIR DOUBLE DÉBIT

- Double chasse 3/6 litres
- Mécanisme à biellette et étrier
- Pour trou de couvercle 18, 40 et 50 cm
- Fixations et joint fournis



Réf. 50580004

23,28 € HT (€ 0,02 €)

27,93 TTC (€ 0,02 €)

ABATTANT THERMOPLASTIQUE

- Charnières en acier inoxydable
- Ecrus rapides, centreurs et semelles antidérapantes



Réf. 50580006

29,84 € HT (€ 0,02 €)

35,81 € TTC (€ 0,02 €)



DOMAO

200



DOM38



DOM39



Faible épaisseur

ABATTANT THERMODUR


- Déclipsable
- Charnières inox
- Frein de chute
- S'adapte à la plupart des cuvettes du marché



Réf.	Caractéristiques	Prix HT	Prix TTC
50580001		60,46 € (€ 0,02 €)	72,55 € (€ 0,02 €)
50580002	Slim	71,62 € (€ 0,02 €)	85,94 € (€ 0,02 €)



CHAUFFAGE



EN PRATIQUE

LE CHAUFFAGE

UN SÈCHE-SERVIETTES ADAPTÉ À MES BESOINS

À EAU CHAUDE

Il est raccordé au réseau de chauffage et marche quand la chaudière ou la pompe à chaleur sont allumées.

ÉLECTRIQUE

Branché sur le réseau électrique, il fonctionne en toute saison et peut être programmé pour ajuster le confort.

MIXTE

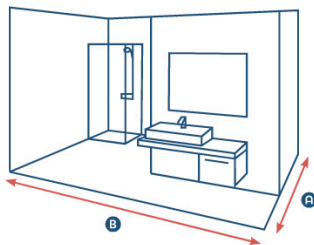
Il est à la fois raccordé au circuit de chauffage et au réseau électrique et assure le confort toute l'année.

➤ CALCULEZ LA PUISSANCE DU CHAUFFAGE

Si l'on souhaite chauffer la pièce, la puissance est à déterminer en fonction de la surface de la salle de bains et de la température souhaitée.

$$\text{④ Largeur} \times \text{⑤ Longueur} \times 125 = \text{TOTAL WATTS}^*$$

*pour une pièce de 2,5m sous plafond



LE SOUFFLANT couplé au sèche-serviettes, permet une montée en température de l'air ambiant très rapide (3 à 4 °C en quelques minutes). Il diffuse la chaleur de manière homogène et offre un confort de chauffe optimal.

DOMAO

100

> RADIATEUR ÉLECTRIQUE ALUMINIUM À FLUIDE CALOPORTEUR

- Classe 2 IP44
- Aide aux malvoyants
- Détection de fenêtre ouverte
- 5 Modes de fonctionnement
- Fil pilote à 6 ordres
- Indication de la consommation d'énergie en kWh
- Thermostat intégré
- 2 supports de fixation en acier




Réf.	Dimensions H x l x P (mm)	Puissance en W	Coloris	Prix HT	Prix TTC
50310053	576 x 460 x 122	750	Blanc	340,88 € (€ 1,70 €)	409,06 € (€ 2,04 €)
50310054	576 x 540 x 122	1000	Blanc	366,25 € (€ 1,70 €)	439,50 € (€ 2,04 €)
50310055	576 x 780 x 122	1500	Blanc	461,95 € (€ 1,70 €)	554,34 € (€ 2,04 €)
50310056	576 x 940 x 122	2000	Blanc	539,19 € (€ 1,70 €)	647,02 € (€ 2,04 €)

DOMAO

200

> RADIATEUR ÉLECTRIQUE ACIER À FLUIDE CALOPORTEUR

- Fluide à caloporteur haute performance : huile 100% végétale
- Classe 2 IP44
- Télécommande fournie
- 6 modes de fonctionnement : auto/confort/Eco/Hors-gel/Stand-by/boost
- 9 programmes préétablis et 4 programmes personnalisables
- Détection de fenêtre ouverte
- Consoles de fixation murales, vis et chevilles fournies
- Thermostat intégré




Réf.	Dimensions H x l x P (mm)	Puissance en W	Coloris	Prix HT	Prix TTC
50310057	1830 x 455 x 75	1000	Blanc	937,20 € (€ 1,70 €)	1124,64 € (€ 2,04 €)
50310058	1830 x 680 x 75	1500	Blanc	1076,86 € (€ 1,70 €)	1292,23 € (€ 2,04 €)
50310059	2030 x 680 x 75	1750	Blanc	1108,46 € (€ 1,70 €)	1330,15 € (€ 2,04 €)
50310060	2030 x 755 x 75	2000	Blanc	1158,46 € (€ 1,70 €)	1390,15 € (€ 2,04 €)



➤ SÈCHE-SERVIETTES DROIT EAU CHAUDE

- Acier
- Tubes ronds Ø 22 mm
- Raccordement central avec 2 orifices 15/21mm
- Pression de service 8 bar
- 4 fixations indépendantes
- Réversibilité : arrivée et retour réversibles gauche/droite
- Option kit mixte digital et télécommande



Réf.	Dimensions H x l x P (mm)	Puissance en W à ΔT 50 °	Entraxe (mm)	Coloris	Prix HT	Prix TTC
50310022	862 x 500 x 30	376	50	Blanc	78,33 € (€ 0,01 €)	93,99 € (€ 0,01 €)
50310023	1222 x 500 x 30	528	50	Blanc	93,37 € (€ 0,01 €)	112,04 € (€ 0,01 €)
50310024	1537 x 500 x 30	650	50	Blanc	110,13 € (€ 0,01 €)	132,16 € (€ 0,01 €)
50310025	1807 x 500 x 30	787	50	Blanc	122,95 € (€ 0,01 €)	147,53 € (€ 0,01 €)
50310026	1807 x 600 x 30	935	50	Blanc	132,58 € (€ 0,01 €)	159,10 € (€ 0,01 €)

OPTION



Pour profiter de votre sèche-serviettes eau chaude toute l'année

KIT MIXTE DIGITAL

Grâce au kit digital, rendez votre sèche-serviettes électrique, lorsque votre chaudière est à l'arrêt. Bénéficiez des fonctions : détecteur de fenêtre ouverte, sécurité enfants, verrouillage clavier, vacances, indicateur comportemental.

Le Kit Digital inclut : - Une résistance - Un joint
- Un thermostat - De la colle



Réf.	Puissance en w	Prix HT	Prix TTC
50310049	500	142,52 € (€ 0,08 €)	171,02 € (€ 0,10 €)
50310050	750	149,30 € (€ 0,08 €)	179,16 € (€ 0,10 €)
50310051	1000	156,07 € (€ 0,08 €)	187,28 € (€ 0,10 €)

OPTION

TÉLÉCOMMANDE DIGITALE



Réf.	Prix HT	Prix TTC
50310052	105,24 € (€ 0,08 €)	126,28 € (€ 0,10 €)

NOUVEAUTÉ

SÈCHE-SERVIETTES
ÉLECTRIQUE

DOMAO

DOMAO

ACCESS

> SÈCHE-SERVIETTES DROIT ÉLECTRIQUE

- Acier
- Tubes ronds Ø 22 mm
- Classe 2 IP44
- 4 fixations indépendantes
- 6 modes de fonctionnement : Auto/Confort/Eco/Hors gel/Standby/Boost
- 5 programmes préétablis et personnalisables
- Détection de fenêtre ouverte
- Indicateur comportemental
- Verrouillage du thermostat
- Fil pilote 6 ordres



Réf.	Dimensions H x l x P (mm)	Puissance en W	Soufflant	Coloris	Prix HT	Prix TTC
50310027	1298 x 500 x 30	500	Non	Blanc	201,48 € (ø 1,70 €)	241,77 € (ø 2,04 €)
50310028	1613 x 500 x 30	750	Non	Blanc	224,23 € (ø 1,70 €)	269,07 € (ø 2,04 €)
50310029	1886 x 600 x 30	1000	Non	Blanc	257,81 € (ø 1,70 €)	309,37 € (ø 2,04 €)

OPTION


TÉLÉCOMMANDE
DIGITALE

Réf.	Prix HT	Prix TTC
50310052	105,24 € (ø 0,08 €)	126,28 € (ø 0,10 €)



> SÈCHE-SERVIETTES CINTRÉ EAU CHAUDE

- Acier
- Tubes ronds Ø 25 mm
- 4 fixations indépendantes
- Raccordement standard
- Réversibilité : Arrivée et retour reversibles gauche/droite
- Pression de service : 10 bar



Réf.	Dimensions H x l x P (mm)	Puissance en W à ΔT 50 °	Entraxe (mm)	Coloris	Prix HT	Prix TTC
50310030	862 x 500 x 60	425	450	Blanc	84,08 € (€ 0,01 €)	100,89 € (€ 0,01 €)
50310031	1222 x 500 x 60	591	450	Blanc	106,18 € (€ 0,01 €)	127,41 € (€ 0,01 €)
50310032	1537 x 500 x 60	724	450	Blanc	119,10 € (€ 0,01 €)	142,92 € (€ 0,01 €)
50310033	1537 x 600 x 60	874	550	Blanc	130,17 € (€ 0,01 €)	156,20 € (€ 0,01 €)
50310034	1807 x 600 x 60	1041	550	Blanc	160,83 € (€ 0,01 €)	192,99 € (€ 0,01 €)



> SÈCHE-SERVIETTES CINTRÉ EAU CHAUDE SOUFFLANT

- Acier
- Tubes ronds Ø 25 mm
- 4 fixations indépendantes
- Classe2 IP24
- Raccordement standard
- Pression de service : 10 bar
- Réversibilité : Arrivée et retour reversibles gauche/droite



Réf.	Dimensions H x l x P (mm)	Puissance en W à ΔT 50 °	Entraxe (mm)	Coloris	Prix HT	Prix TTC
50310035	1537 x 550 x 143	724+950	500	Blanc	385,29 € (€ 1,70 €)	462,35 € (€ 2,04 €)

OPTION

TÉLÉCOMMANDE DIGITALE

CE, 2 ANS GARANTIE

Réf.	Prix HT	Prix TTC
50310052	105,24 € (€ 0,08 €)	126,28 € (€ 0,10 €)

OPTION



Pour profiter de votre sèche-serviettes eau chaude toute l'année

KIT MIXTE DIGITAL

Grâce au kit digital, rendez votre sèche-serviettes électrique, lorsque votre chaudière est à l'arrêt. Bénéficiez des fonctions : détecteur de fenêtre ouverte, sécurité enfants, verrouillage clavier, vacances, indicateur comportemental.

Le Kit Digital inclut : - Une résistance - Un joint
- Un thermostat - De la colle



Réf.	Puissance en w	Prix HT	Prix TTC
50310049	500	142,52 € (€ 0,08 €)	171,02 € (€ 0,10 €)
50310050	750	149,30 € (€ 0,08 €)	179,16 € (€ 0,10 €)
50310051	1000	156,07 € (€ 0,08 €)	187,28 € (€ 0,10 €)

NOUVEAUTÉ

SÈCHE-SERVIETTES
ÉLECTRIQUE

DOMAO

DOMAO

100

> SÈCHE-SERVIETTES CINTRÉ ÉLECTRIQUE

- Acier
- Tubes ronds Ø 25 mm
- Classe 2 IP44
- 4 fixations indépendantes
- 6 modes de fonctionnement :
Auto/Confort/Eco/Hors gel/Standby/Boost
- Verrouillage du thermostat
- 5 programmes préétablis et personnalisables
- Détection de fenêtre ouverte
- Indicateur comportemental
- Fil pilote 6 ordres



Réf.	Dimensions H x l x P (mm)	Puissance en W	Coloris	Prix HT	Prix TTC
50310036	1220 x 500 x 58	500	Blanc	274,99 € (€ 1,70 €)	329,98 € (€ 2,04 €)
50310037	1220 x 600 x 58	750	Blanc	280,07 € (€ 1,70 €)	336,08 € (€ 2,04 €)
50310038	1548 x 600 x 58	1000	Blanc	288,46 € (€ 1,70 €)	346,16 € (€ 2,04 €)

> SÈCHE-SERVIETTES CINTRÉ ÉLECTRIQUE
SOUFFLANT

- Acier
- Tubes ronds Ø 25 mm
- Classe 2 IP24
- 4 fixations indépendantes
- 6 modes de fonctionnement :
Auto/Confort/Eco/Hors gel/Standby/Boost
- Verrouillage du thermostat
- 5 programmes préétablis et personnalisables
- Détection de fenêtre ouverte
- Indicateur comportemental
- Fil pilote 6 ordres



Réf.	Dimensions H x l x P (mm)	Puissance en W	Coloris	Prix HT	Prix TTC
50310039	1210 x 550 x 143	750+950	Blanc	469,98 € (€ 1,70 €)	563,98 € (€ 2,04 €)

OPTION


TÉLÉCOMMANDE
DIGITALE

Réf.	Prix HT	Prix TTC
50310052	105,24 € (€ 0,08 €)	126,28 € (€ 0,10 €)



> SÈCHE-SERVIETTES EAU CHAUDE

- Acier
- Tubes émetteurs plats 70 x 11 mm
- Tubes collecteurs verticaux Ø 35 mm
- 4 fixations soudées sur les collecteurs
- Procédure de traitement conforme à la norme DIN 55900 et EN442
- Equipé de 2 orifices en bout (Ø15/21) et 1 purgeur d'air à jet orientable (Ø15/21).
- Raccordement standard
- Pression de service : 4 bar



Réf.	Dimensions H x l x P (mm)	Puissance en W à ΔT 50 °	Entraxe (mm)	Coloris	Prix HT	Prix TTC
50310040	872 x 500 x 44	445	450	Blanc	305,22 € (€ 0,01 €)	366,26 € (€ 0,01 €)
50310041	1162 x 500 x 44	572	450	Blanc	369,87 € (€ 0,01 €)	443,85 € (€ 0,01 €)
50310042	1597 x 500 x 44	762	450	Blanc	436,73 € (€ 0,01 €)	524,08 € (€ 0,01 €)



> SÈCHE-SERVIETTES EAU CHAUDE SOUFFLANT

- Acier
- Tubes émetteurs plats 70 x 11 mm
- Tubes collecteurs verticaux Ø 35 mm
- 4 fixations soudées sur les collecteurs
- Procédure de traitement conforme à la norme DIN 55900 et EN442
- Equipé de 2 orifices en bout (Ø15/21) et 1 purgeur d'air à jet orientable (Ø15/21).
- Raccordement standard
- Pression de service : 4 bar



Réf.	Dimensions H x l x P (mm)	Puissance en W à ΔT 50 °	Entraxe (mm)	Coloris	Prix HT	Prix TTC
50310043	1205 x 500 x 95	572	450	Blanc	593,86 € (€ 1,70 €)	712,63 € (€ 2,04 €)

OPTION

TÉLÉCOMMANDE DIGITALE



Réf.	Prix HT	Prix TTC
50310052	105,24 € (€ 0,08 €)	126,28 € (€ 0,10 €)

OPTION



Pour profiter
de votre sèche-serviettes
eau chaude toute l'année

KIT MIXTE DIGITAL

Grâce au kit digital, rendez votre sèche-serviettes électrique, lorsque votre chaudière est à l'arrêt. Bénéficiez des fonctions : détecteur de fenêtre ouverte, sécurité enfants, verrouillage clavier, vacances, indicateur comportemental.

Le Kit Digital inclut : - Une résistance - Un joint
- Un thermostat - De la colle



Réf.	Puissance en w	Prix HT	Prix TTC
50310049	500	142,52 € (€ 0,08 €)	171,02 € (€ 0,10 €)
50310050	750	149,30 € (€ 0,08 €)	179,16 € (€ 0,10 €)
50310051	1000	156,07 € (€ 0,08 €)	187,28 € (€ 0,10 €)



> SÈCHE-SERVIETTES ÉLECTRIQUE

- Acier
- Classe 2 IP44
- Tubes émetteurs plats 70 x 11 mm
- Tubes collecteurs verticaux Ø 35 mm
- 4 fixations soudées sur les collecteurs
- Procédure de traitement conforme à la norme DIN 55900 et EN442
- Equipé de 2 orifices en bout (Ø15/21) et 1 purgeur d'air à jet orientable (Ø15/21)
- Fluide caloporteur à eau glycolée
- Thermoplongeur à double sécurité
- 5 programmes préétablis et personnalisables
- Indicateur comportemental
- Fil pilote 6 ordres
- Verrouillage du thermostat
- 6 modes de fonctionnement : Auto/Confort/Eco/Hors gel/Standby/Boost
- Détection de fenêtre ouverte



Réf.	Dimensions H x l x P (mm)	Puissance en W	Coloris	Prix HT	Prix TTC
50310044	1025 x 500 x 44	500	Blanc	470,39 € (€ 1,70 €)	564,47 € (€ 2,04 €)
50310045	1382 x 500 x 44	750	Blanc	522,31 € (€ 1,70 €)	626,77 € (€ 2,04 €)

> SÈCHE-SERVIETTES ÉLECTRIQUE SOUFLANT



- Acier
- Classe 2 IP44
- Tubes émetteurs plats 70 x 11 mm
- Tubes collecteurs verticaux Ø 35 mm
- 4 fixations soudées sur les collecteurs
- Procédure de traitement conforme à la norme DIN 55900 et EN442
- Equipé de 2 orifices en bout (Ø15/21) et 1 purgeur d'air à jet orientable (Ø15/21)
- Fluide caloporteur à eau glycolée
- Thermoplongeur à double sécurité
- 5 programmes préétablis et personnalisables
- Indicateur comportemental
- Fil pilote 6 ordres
- Verrouillage du thermostat
- 6 modes de fonctionnement : Auto/Confort/Eco/Hors gel/Standby/Boost
- Détection de fenêtre ouverte



Réf.	Dimensions H x l x P (mm)	Puissance en W	Entraxe (mm)	Coloris	Prix HT	Prix TTC
50310046	1011 x 500 x 95	500 + 950	450	Blanc	619,73 € (€ 1,70 €)	743,68 € (€ 2,04 €)
50310047	1374 x 500 x 95	750 + 950	450	Blanc	665,41 € (€ 1,70 €)	798,49 € (€ 2,04 €)
50310048	1374 x 500 x 95	750 + 950	450	Anthracite	721,03 € (€ 1,70 €)	865,23 € (€ 2,04 €)

OPTION

TÉLÉCOMMANDE DIGITALE



Réf.	Prix HT	Prix TTC
50310052	105,24 € (€ 0,08 €)	126,28 € (€ 0,10 €)

RECOMMANDATIONS D'UTILISATION :

- Rénovation ou extension des systèmes existants
- Maisons individuelles ou immeubles
- Systèmes de chauffage au sol

DOMAO

100

➤ CIRCULATEUR À HAUT RENDEMENT POUR CHAUFFAGE DOMESTIQUE

- Pompes à haut rendement avec technologie ECM et rotor à aimant permanent
- Corps de pompe en fonte
- Lecture, visualisation et réglage de la pompe par un seul bouton multifonctionnel et Led multicolore
- Faible consommation d'énergie : Conforme à la Directive ErP
- Protection contre la marche à sec
- Purge automatique de l'air
- Raccordement électrique par prise interchangeable
- Coque isolante incluse



Installation
simple et rapide

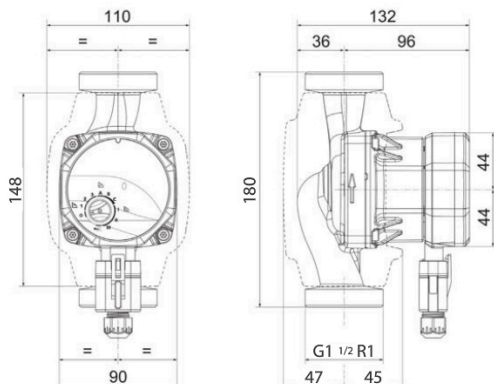


Réf.	Désignation	Hauteur d'élévation maximale (m)	Puissance (W)	Prix HT	Prix TTC
DOM1515	Circulateur 25-4-180	4	24	151,61 € (€ 0,48 €)	181,94 € (€ 0,58 €)
DOM1516	Circulateur 25-6-180	6	60	162,25 € (€ 0,48 €)	194,70 € (€ 0,58 €)



CARACTÉRISTIQUES

Température du liquide pompé	-10°C à +110°C
Température ambiante	-10°C à +40°C
Glycol max	Maximum 50 % avec un glycol compatible avec l'EPDM
Pression max. de fonctionnement	10 bar (PN 10)
Alimentation électrique	Monophasé 200-240 V 50/60 Hz
Classe d'isolation	F (155°C)
Classe de protection	IP 44
Niveau sonore	≤ 43 dB(A)
Niveau EI	≤ 0,18





CARRELAGE ET AUTRES REVÊTEMENTS



EN PRATIQUE

LE CARRELAGE

BIEN COMPRENDRE POUR MIEUX CHOISIR

LES CERTIFICATIONS



Marque du CSTB, collective de certification déposée comme marque de l'Union Européenne dans le domaine de la construction et de son environnement.



Certification française attestant de la conformité d'un sol intérieur ou extérieur, de sa qualité, de sa durabilité et de son aptitude à l'usage en fonction du type de local à équiper.



Certification attestant la performance mécanique des carreaux de forte épaisseur pour l'extérieur, pour une pose sur plots et sans produit de jointement. Il certifie la résistance à la flexion et la résistance aux chocs répétés.

LES PICTOGRAMMES

Produits de mise en oeuvre



Selon la composition de la colle, ce classement qualifie la résistance au glissement, la déformabilité, la fluidité et la rapidité de prise.



Compatible avec un plancher basse température



Compatible avec un plancher chauffant électrique

Carrelage



Carrelage sol intérieur et extérieur



Carrelage sol et mur coordonnés

LES ASPECTS RÉGLEMENTAIRES



Classement français en 4 notations :

- Usure à la marche, à l'abrasion
- Poinçonnement, résistance à la chute d'objets ou au déplacement du mobilier.
- Résistance à l'Eau et à l'humidité
- Résistance aux agents Chimiques

Un chiffre ou un chiffre et la lettre « s » est attribué à chaque lettre U/P/E/C : plus le chiffre est élevé plus la résistance est forte.



Les carreaux antidérapants doivent répondre aux Normes R (Allemandes) et ABC (Européennes). Les normes R varient de 9 à 13

et qualifient la capacité du réseau à résister au glissement, selon un angle d'inclinaison donné = indice de glissance pieds chaussés:

- R9 : Angle entre 6°et 10° = adhérence normale
- R10 : Angle entre 10°et 19° = adhérence moyenne
- R11 : Angle entre 19°et 27° = adhérence élevée
- R12 : Angle entre 27°et 35° = forte adhérence
- R13 : Angle de plus de 35° = très forte adhérence

Les normes A, B, C qualifient la capacité d'un carreau à résister au glissement selon un angle d'inclinaison donné = indice de glissance pieds nus:

- A : Angle supérieur à 12° = adhérence moyenne
- B : Angle supérieur à 18° = adhérence élevée
- C : Angle supérieur à 24° = adhérence forte



PEI : Norme européenne qui évalue la résistance de l'émail à l'abrasion et qui préconise le lieu d'utilisation du carrelage.

PEI I : Passage très faible (ex : salle de bains)

PEI II : Passage faible (ex : chambres sans accès direct à l'extérieur)

PEI III : Passage moyen (ex : entrée, couloir)

PEI IV : Passage fréquent (ex : cuisine, séjour)

PEI V : Passage intense (ex : locaux publics)

> PANNEAU DE CONSTRUCTION À CARRELER

CARPAN

- En polystyrène extrudé (XPS) avec un revêtement en mortier spécial et en tissu de verre sur les 2 faces
- Permet d'habiller tous les murs intérieurs de manière individuelle et sur mesure
- Idéal pour les environnements humides (salles de bains, piscines, cuisines) et utilisable en extérieur.
- Protège contre l'humidité, les moisissures et le froid.
- S'adapte à divers usages (murs, sols, cloisons, meubles)
- Totalement étanche
- Peut-être carrelé, peint ou enduit ou tapissé.
- Léger et facile à découper
- Haute résistance à la compression
- Mise en œuvre avec de la colle polyuréthane
- Conforme à la norme DIN EN ISO 12572



Dans le neuf ou la rénovation
Totalement étanche, idéal
pour les pièces humides

Réf.	Longueur (mm)	Largeur (mm)	Épaisseur (mm)	Unité (m ² /pièce)	Prix HT	Prix TTC
CARPAN_04	1300	600	4	0,78	14,04 €	16,85 €
CARPAN_06	1300	600	6	0,78	14,82 €	17,78 €
CARPAN_10	2600	600	10	156	25,00 €	30,00 €
CARPAN_30	2600	600	30	156	26,92 €	32,30 €
CARPAN_50	2600	6000	50	156	33,33 €	40,00 €



> COLLE POLYURETHANE CARCOLLE

310 ml
Réf. CARCOLLE310
19,00 € HT
22,80 € TTC



58, rue des Papeteries

68000 COLMAR

Tél. : 03 89 20 30 40

18, rue du Doubs Plaine des Bouchers

67100 STRASBOURG

Tél. : 03 88 67 66 66

Route de Thann Cité de l'Habitat

68460 LUTTERBACH

Tél. : 03 89 75 50 13

4, rue de Paris

68730 BLOTZHEIM

Tél. : 03 68 10 06 86

2 rue Maison Rouge

67600 SELESTAT